第４章　業　務　の　状　況

１　栄養管理科業務

（１）病棟別栄養アセスメント結果

管理栄養士が入院指示連絡票及び栄養管理リスクアセスメントに基づき、病棟及びベッドサイド訪問等を行うなど入院患者さんの栄養状況を把握し、栄養管理計画書を作成、栄養アセスメントを行い、栄養障害リスクのレベル分けを行いました。

病棟別栄養アセスメント結果（中高リスクのみ）　〔人数〕

年度	高リスク	中リスク	中高リスク合計	1A	2A	3A	4A	4B	5A	5B
平成29年度	411	1,939	2,350		473	135	392	246	543	561
平成30年度	214	451	665		116	94	133		151	171
令和元年度	474	719	1,193	5	93	230	299		338	228

（２）入院前の栄養評価

入院を予定している方に入院前、外来において管理栄養士による食事摂取に関する確認・栄養状態の評価を実施しました。

期　間	件　数
平成29年４月～平成30年３月	1,697件
平成30年４月～平成31年３月	1,822件
平成31年４月～令和２年３月	1,522件

（３）栄養相談

ア　栄養相談件数と人数の年度推移

管理栄養士が、医師の指示により入院患者及び外来患者に栄養相談を行いました。

年度	入　院		外　来		合　計	
	件数	人数	件数	人数	件数	人数
平成29年度	359	501	454	542	813	1,043
平成30年度	500	638	432	574	932	1,212
令和元年度	704	805	282	302	986	1,107

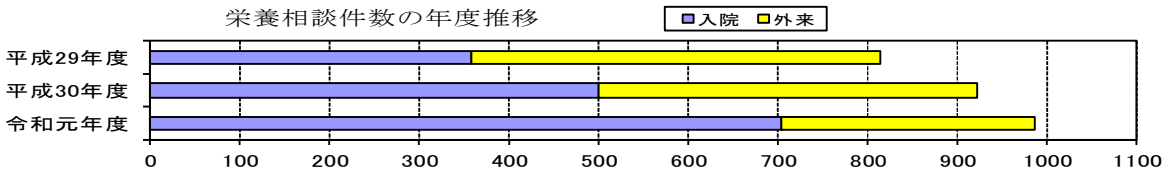

イ　令和元年度相談件数の内訳

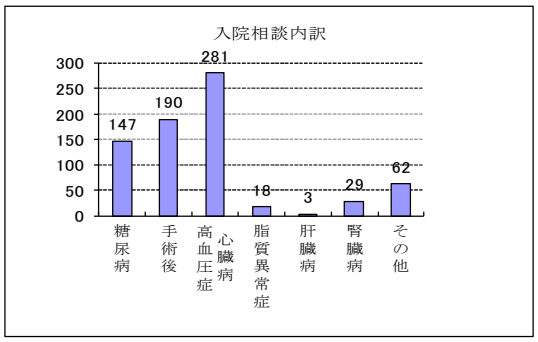

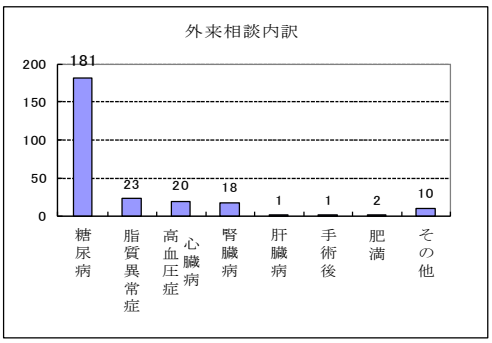

（４）給食実施状況

			平成29年度	平成30年度	令和元年度
一般食			127, 056	147, 063	126, 659
		常食	23, 317	28, 433	20, 637
		*全粥	58, 541	43, 583	41, 388
		*5分粥	42, 443	72, 770	62, 652
		3分粥	1, 062	820	678
		流動	1, 693	1, 457	1, 304
特別食			48, 520	52, 756	55, 305
	特別食加算		31, 740	36, 204	37, 478
		潰瘍食	4, 094	3, 404	4, 644
		肝臓食	1, 824	636	562
		糖尿食	8, 537	11, 520	12, 750
		膵臓食	66	1, 523	1, 627
		腎臓食	1, 604	1, 177	1, 417
		ﾈﾌﾛｰｾﾞ食	0	0	0
		心臓食	13, 953	15, 631	11, 801
		検査食	207	204	172
		濃厚流動食	0	292	15
		貧血食	1, 455	1, 817	4, 490
	特別食非加算		16, 780	16, 552	17, 827
		高血圧食	4, 226	8, 436	11, 801
		離乳食	1	0	0
		濃厚流動食	7, 067	8, 116	6, 026
		その他	5, 486	0	0
患者食合計　　Ａ			175, 576	199, 819	181, 964
検査及び保存食　Ｂ			3, 285	3, 285	3, 294
総合計Ａ＋Ｂ			178, 861	178, 861	185, 258

＊嚥下訓練食を含む

（５）食種別構成比率



（６）ランチ講習会

栄養教室【健康づくりのためのおいしく楽しいランチ講習会】の実施

高齢者及び生活習慣病患者とその家族に、栄養バランス等の目的に応じた食事を実際に食べて頂き、健康・栄養に関する理解と正しい知識の習得を図ってもらうための講習会を行いました。

第１回　令和元年7月30日　：テーマ「食べて元気・骨元気」
第２回　　10月29日　：テーマ「元気で長生き―栄養不足にならないために―」
第３回　　12月17日　：テーマ「病気予防と食事」
第４回　令和２年2月18日　：テーマ「スペシャル糖尿食」

２　手　　術

（１）総手術件数

年度	総件数	外科	整形外科	産婦人科	泌尿器科	脳外科	眼科	形成外科	皮膚科	耳鼻科	その他
平成29年度	1,714	357	668	0	434	115	129	5	2	0	4
平成30年度	1,804	459	607	0	395	174	124	2	1	0	42
令和元年度	1,776	531	656	0	325	140	97	9	1	0	17

（２）麻酔別手術件数

麻酔種類＼年度		平成29年度	平成30年度	令和元年度
全身麻酔	全身麻酔のみ	881	962	1,067
	＋硬・脊・伝	160	153	114
	小計	1,041	1,115	1,181
局所麻酔	脊椎麻酔	147	70	60
	脊椎＋硬膜外麻酔	0	0	0
	浸潤麻酔	526	549	469
	小計	673	619	529
総計		1,714	1,804	1,776
麻酔科管理手術件数		1,188	1,185	1,247

（３）分娩件数

区分	院内助産
平成29年度	44
平成30年度	53
令和元年度	29

（4）各診療科手術件数（各診療科集計）

手術名＼年度	H29	H30	R元
外科			
食道癌	1	0	2
胃癌（腹腔鏡）	26(0)	25(5)	26(2)
胃十二指腸潰瘍	6	6	5
胃腸吻合、バイパス	0	3	0
結腸癌(腹腔鏡)	42(5)	48(2)	54(15)
大腸・直腸腫瘍	4	1	0
結腸切除（穿孔・捻転）	5	15	9(2)
腸閉塞(腹腔鏡)	15(0)	23(2)	23(5)
直腸癌(腹腔鏡)	11(2)	16(0)	16(2)
人工肛門造設・閉鎖	16	25	11(6)
小腸潰瘍、小腸切除	8	15(1)	17(2)
肝腫瘍	2	10	2
胆道癌	1	0	2
胆石症・胆嚢ポリープ（腹腔鏡）	50(28)	88(53)	79(59)
総胆管結石	0	4	1
膵癌、十二指腸癌	0	0	1
肺癌（腹腔鏡）	5	2	4(4)
気胸、血胸、膿胸(腹腔鏡)	1	2	5(5)
痔核　痔瘻	3	1	4
直腸脱	1	1	1
虫垂炎（腹腔鏡）	27(22)	47(43)	34(31)
乳癌	13	10	13
腹壁瘢痕ヘルニア、臍ヘルニア	4	16	9(8)
鼠径ヘルニア成人(腹腔鏡)	79(62)	114(110)	103(99)
大腿ヘルニア(腹腔鏡)	1	4	7(7)
腹腔内腫瘍・腹膜炎	2	4	22
試験開腹、ドレナージ	9	9	4
気管切開	0	1	1
cvポート	15	13	16
他　小手術	21	30	43
計	368	533	514

手術名＼年度	H29	H30	R元
整形外科			
脊椎脊髄外科			
頚　椎			
前方固定術	0	0	0
椎弓固定術	0	0	0
椎弓形成術	5	3	5
腰　椎			
椎弓形成	14	30	19
椎弓切除術	1	1	2
腰椎後方椎間板摘出術	3	5	3
腰椎後側方固定	5	6	1
腰椎後方椎体間固定	7	5	4
脊椎脊髄腫瘍	1	0	0
その他	1	4	2
関節外科			
股関節			
人工関節置換術	55	26	28
人工関節再置換術	5	3	2
人工骨頭置換術	79	78	59
股関節形成術	0	0	0
股関節脱臼整復術	0	2	0
膝関節			
人工関節全置換術	47	50	51
人工膝関節単顆置換術	4	0	0
人工関節再置換術	1	0	1
鏡視下半月板切除	0	0	0
鏡視下滑膜切除術	0	1	3
脛骨骨切り術	7	2	3
足関節			
関節形成術・固定術	1	1	1
肩関節			
人工関節置換術	0	0	0
人工骨頭置換術	1	2	0
関節授動術･制動術	0	1	0
肘関節･手関節･指関節			
関節形成術･固定術	1	1	5
関節授動術			3
外傷			
骨盤骨折	1	0	0
大腿骨骨折			
頚部（人工骨頭を除く）	21	22	25
転子部	73	91	79
骨幹部	4	3	4
顆　部	3	2	5
膝蓋骨骨折	8	4	13
下腿骨骨折			
顆　部	6	6	7
骨幹部	12	2	3
果　部	21	28	13
足部骨折			
足根部	5	4	5
足　趾	6	1	1
鎖骨骨折	10	9	11
肩鎖関節脱臼	0	1	1
肩甲骨骨折	1	0	1
肩関節脱臼	0	0	0
上腕骨骨折			
頚　部	14	15	18
骨幹部	6	6	6

手術名　年度	H29	H30	R元
顆　部	10	13	5
前腕骨骨折			
近位部（橈骨頭）	0	1	1
近位部（肘頭）	6	9	3
骨幹部	4	4	1
遠位部	40	34	33
手			
手根骨	1	4	2
手　指	17	27	24
手複合損傷（骨折･腱･靭帯･断裂等）	1	1	3
その他			
偽関節手術	2	0	3
手の外科、足の外科手術			
腱縫合術	5	4	3
腱移行術・腱移植術	2	0	0
靭帯断裂縫合術		4	4
デュプイトラン拘縮	0	0	0
腱剥離術	0	0	1
腱鞘炎手術	11	13	12
骨棘切除術		3	1
その他	4		2
末梢神経			
手根菅症候群手術	14	22	23
肘部菅症候群手術	1	8	8
神経剥離術	1	1	1
神経縫合術			1
アキレス腱縫合術	11	15	5
軟部腫瘍手術			
良性軟部腫瘍手術	15	6	9
骨腫瘍手術			
良性骨腫瘍手術	4	1	1
転移性骨腫瘍手術	0	0	0
感染症手術			
化膿性関節炎･骨髄炎手術	0	2	3
筋･軟部組織感染症手術	9	4	3
切断術			
下　肢	5	3	0
その他（手指･足趾･断端形成含む）	2	5	3
抜釘術	61	80	73
異物除去	0	4	1
その他（陥入爪、褥創、植皮など）	3	0	3
計	714	958	616

手術名　年度	H29	H30	R元
皮膚科			
母斑切除術	4	3	1
色素性母斑	4	3	1
皮膚良性腫瘍等切除術	12	13	16
上皮性腫瘍	7	5	7
脂漏性角化症	1	1	3
類表皮嚢腫	3	1	3
石灰化上皮腫	0	1	0
エクリン汗孔腫	1	0	0
毛包上皮腫	1	0	0
ケラトアカントーマ	0	1	0
Pilar cyst	1	0	0
良性付属器腫瘍	0	1	0
Squamous cell papilloma	0	0	1
神経櫛起原性細胞性腫瘍	2	2	3
神経線維腫	2	2	3
間葉系腫瘍	3	6	6
皮膚繊維腫	1	0	1
軟性線維腫	0	1	1
脂肪腫	0	2	1
線維脂肪腫	0	1	1
血管腫	1	0	0
毛細血管拡張性肉芽腫	1	2	2
悪性腫瘍切除術	5	2	5
基底細胞癌	2	2	2
有棘細胞癌	3	0	2
メルケル細胞癌	0	0	1
皮膚生検術	20	19	5
日光角化症	3	2	0
尋常性天疱瘡	1	0	0
水疱性類天疱瘡	0	1	0
好酸球性筋膜炎	0	0	1
血管炎	3	3	0
転移性皮膚腫瘍	1	1	0
乳房外Paget病	0	1	0
悪性リンパ腫	8	3	3
薬疹	1	1	0
Stevens-Johnson症候群	1	1	0
Sarcoidosis	1	0	1
うっ滞性皮膚炎	0	1	0
乾癬	0	2	0
皮膚筋炎	0	1	0
アミロイドーシス	0	1	0
紅皮症	0	1	0
その他	1	0	0
植　皮　術	1	2	2
皮膚潰瘍植皮術	1	0	1
熱傷植皮術	0	2	1
冷凍凝固術	272	253	237
計	314	292	266

手術名 ＼ 年度	H29	H30	R元
脳神経外科			
脳腫瘍摘出術			
原発性	6	5	4
転移性	0	0	0
脳血管障害			
脳動脈瘤クリッピング術	6	4	6
脳動静脈奇形摘出術	0	0	0
脳内血腫除去術	1	3	2
脳室ドレナージ（出血）	0	3	2
頭蓋内外血管吻合術	0	3	0
頭部外傷			
急性硬膜下血腫除去術	0	2	0
慢性硬膜下血腫除去術	23	24	15
機能的脳神経外科手術			
微小血管減圧術	0	1	1
ITBポンプ植え込み術	0	4	3
SCS装置植え込み術	0	5	2
脊髄脊椎手術	52	62	66
その他			
水頭症手術	5	8	17
減圧開頭術	0	0	0
脳室ドレナージ（出血以外）	0	4	1
血管内手術			5
その他の手術	7	9	2
計	100	137	126
眼科			
（眼瞼）			
麦粒腫切開術	1	0	0
マイボーム腺梗塞摘出術	1	0	0
マイボーム腺切開術	1	3	0
（結膜）			
結膜結石除去術			
1.少数のもの（1眼瞼ごと）	6	5	6
（角膜、強膜）			
顕微鏡下角膜抜糸術	0	0	0
角膜・強膜異物除去術	1	0	1
（眼房、網膜）			
網膜光凝固術			
1　通常のもの	0	0	2
2　その他特殊なもの（一連につき）	7	10	6
（水晶体、硝子体）			
水晶体再建術			
1　眼内レンズを挿入する場合	121	100	94
硝子体切除術	2	2	
計	137	120	109

手術名 ＼ 年度	H29	H30	R元
泌尿器科			
腎、尿管			
腎尿管全摘除術（ラパロ）	1	3	1
腹腔鏡下腎摘出(後腹膜)	4	1	0
腹腔鏡下腎摘出術（経膜）	1	0	3
経皮的腎瘻造設術	17	11	7
尿管ステント	107	88	41
逆行性腎盂造影RP	40	43	33
順行性尿路造影AP	1	3	1
腎膿瘍穿刺ドレナージ	2	0	0
経皮的腎のう胞穿術	2	1	0
腎ろう内瘻化			1
腎盂鏡	1	0	0
腹腔鏡下ヘルニア根治術		1	0
膀　胱			
膀胱鏡	38	39	20
膀胱全摘	2	2	0
経皮的膀胱瘻造設術	1	2	5
回腸導管	1	1	0
ネオブラッダー	1	1	0
経尿道的膀胱結石破砕術	7	7	10
膀胱切石術	0	1	0
経尿道的膀胱水圧拡張術		1	1
経尿道的膀胱止血術（ＴＵＣ）	9	13	3
経尿道的膀胱切除術（ＴＵＲ－ＢＴ）	66	63	72
膀胱頚部切開（ＴＵＲ－Ｂｎ）	4	0	0
膀胱憩室焼灼術	1	0	0
前立腺			
経尿道的前立腺切除（ＴＵＲ－Ｐ）	55	56	32
ラパロ前立腺全摘	8	0	8
前立腺全摘除術	4	17	0
前立腺生検査	140	133	86
尿　道			
経尿道的尿道狭窄拡張（ｂ・ｄ）	6	6	3
カルンクル切除術	3	0	0
陰のう			
高位除睾術	3	1	3
陰のう水瘤根治術	1	4	0
精索水瘤根治術	0	2	0
陰　茎			
背面切開	1	0	1
環状切除術	2	5	1
コンジローマ切除		1	0
皮下膿瘍切開ドレナージ	10	2	0
その他			
ESWL	37	30	6
経膣生検	2	0	0
腫瘍切除術	0	4	0
計	578	542	338

3　内視鏡

(1)内視鏡検査件数

年度	上部消化管内視鏡	大腸内視鏡	小腸内視鏡	気管支鏡	EUS	ERCP
平成29年度	2,415	1,285	1	39	29	206
平成30年度	2,546	1,327	3	59	34	233
令和元年度	2,307	1,192	0	48	59	307

(2)内視鏡処置件数

年度	上部EMR	上部ESD	大腸EMR	大腸ESD	止血術	EVL	EIS	消化管ｽﾃﾝﾄ	食道ﾊﾞﾙｰﾝ拡張	胆道ｽﾃﾝﾄ	胃ろう造設	EUS FNA	イレウス管
平成29年度	14	27	471	3	100	13	2		8	41	10		
平成30年度	3	22	581	6	122	3	0	27	10	58	16		
令和元年度	1	30	576	3	114	14	2	22	2	179	8	9	38

(3) 泌尿器科外来検査件数

区分	内視鏡			超音波							合計
年度	EF－膀胱尿道			残尿測定検査（超音波検査による）		胸腹（断層・心臓除く）		他（断層・心臓除く）			
	外来	入院	小計	外来	入院	外来	入院	外来	入院	小計	
平成29年度	502	37	539	353	5	1,189	163	22	3	1,735	2,274
平成30年度	513	39	552	444	3	1,021	164	31	14	1,677	2,229
令和元年度	454	26	480	342	6	673	104	35	1	1,161	1,641

4 リハビリテーション科業務

（1） ア 診療科別実数

平成29年度

単位：人

	診 察			理学療法			作業療法			言語療法			心理療法		
診療科	入院	外来	合計	入院	外来	合計	入院	外来	合計	入院	外来	合計	入院	外来	合計
リハ科	0	5	5	0	4	4	0	2	2	0	0	0	0	0	0
整形外科	1	0	1	493	81	574	95	74	169	0	0	0	3	0	3
総合診療	0	0	0	535	0	535	26	1	27	7	0	7	4	19	23
脳外科	0	2	2	169	4	173	202	1	203	86	0	86	3	0	3
神経内科	0	1	1	95	2	97	70	1	71	38	1	39	1	0	1
循環器	1	0	1	153	0	153	3	0	3	1	0	1	0	0	0
泌尿器	0	0	0	1	0	1	0	0	0	0	0	0	0	0	0
外科	0	0	0	18	0	18	0	0	0	2	0	2	3	0	3
皮膚科	1	0	1	3	0	3	1	0	1	0	0	0	0	0	0
耳鼻科	0	0	0	1	0	1	0	0	0	0	0	0	0	0	0
小児科	0	0	0	0	0	0	0	0	0	0	0	0	0	0	0
放射線科	0	0	0	0	0	0	0	0	0	0	0	0	0	0	0
精神科	0	0	0	0	0	0	0	0	0	0	0	0	0	0	0
形成外科	0	0	0	0	0	0	0	0	0	0	0	0	0	0	0
産婦人科	0	0	0	0	0	0	0	0	0	0	0	0	0	0	0
合 計	3	8	11	1468	91	1559	397	79	476	134	1	135	14	19	33

平成30年度

単位：人

	診 察			理学療法			作業療法			言語療法			心理療法		
診療科	入院	外来	合計	入院	外来	合計	入院	外来	合計	入院	外来	合計	入院	外来	合計
リハ科	0	1	1	3	2	5	0	2	2	0	0	0	0	0	0
整形外科	0	0	0	534	115	649	101	121	222	3	0	3	0	0	0
総合診療	1	1	2	829	0	829	42	0	42	17	0	17	12	7	19
脳外科	1	4	5	217	1	218	233	0	233	88	0	88	12	0	12
神経内科	0	2	2	81	5	86	72	1	73	37	0	37	1	0	1
循環器	1	0	1	190	0	190	0	0	0	0	0	0	0	0	0
泌尿器	0	0	0	9	0	9	0	0	0	0	0	0	0	0	0
外科	0	0	0	24	0	24	0	0	0	2	0	2	0	0	0
皮膚科	0	0	0	6	0	6	1	0	1	0	0	0	0	0	0
耳鼻科	0	0	0	0	1	1	0	0	0	0	1	1	0	0	0
小児科	0	0	0	0	0	0	0	0	0	0	0	0	0	0	0
放射線科	0	0	0	0	0	0	0	0	0	0	0	0	0	0	0
精神科	0	0	0	0	0	0	0	0	0	0	0	0	0	0	0
形成外科	0	0	0	0	0	0	0	0	0	0	0	0	0	0	0
産婦人科	0	0	0	0	0	0	0	0	0	0	0	0	0	0	0
合 計	3	8	11	1893	124	2017	449	124	573	147	1	148	25	7	32

令和元年度

単位：人

	診 察			理学療法			作業療法			言語療法			心理療法		
診療科	入院	外来	合計	入院	外来	合計	入院	外来	合計	入院	外来	合計	入院	外来	合計
リハ科	0	3	3	1	1	2	0	0	0	0	0	0	0	0	0
整形外科	0	2	2	495	102	597	96	99	195	0	0	0	0	0	0
総合診療	2	1	3	718	0	718	48	1	49	20	0	20	1	16	17
脳外科	0	7	7	204	5	209	226	0	226	89	0	89	6	0	6
神経内科	0	7	7	75	5	80	63	0	63	25	1	26	0	0	0
循環器	0	0	0	218	0	218	0	0	0	1	0	1	0	0	0
泌尿器	0	0	0	12	0	12	0	0	0	1	0	1	0	0	0
外科	0	0	0	34	0	34	0	0	0	3	0	3	0	0	0
皮膚科	0	0	0	2	1	3	0	0	0	0	0	0	0	0	0
耳鼻科	0	0	0	0	0	0	0	0	0	0	1	1	0	0	0
小児科	0	0	0	0	0	0	0	0	0	0	0	0	0	0	0
放射線科	0	0	0	0	0	0	0	0	0	0	0	0	0	0	0
精神科	0	0	0	0	0	0	0	0	0	0	0	0	0	0	0
形成外科	0	0	0	0	0	0	0	0	0	0	0	0	0	0	0
産婦人科	0	0	0	0	0	0	0	0	0	0	0	0	0	0	0
合 計	2	20	22	1759	114	1873	433	100	533	139	2	141	7	16	23

イ　令和元年度診療科別実数割合

(ア)入院

理学療法

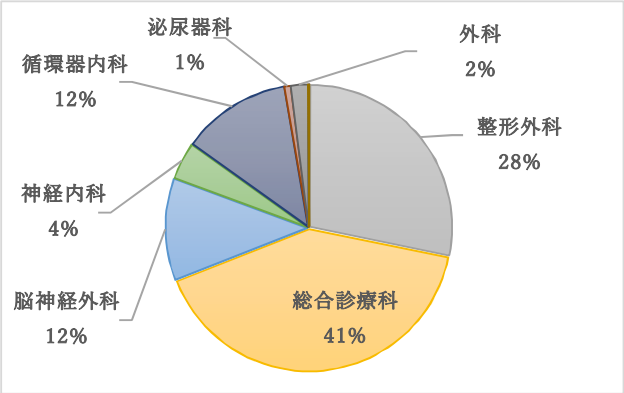

作業療法

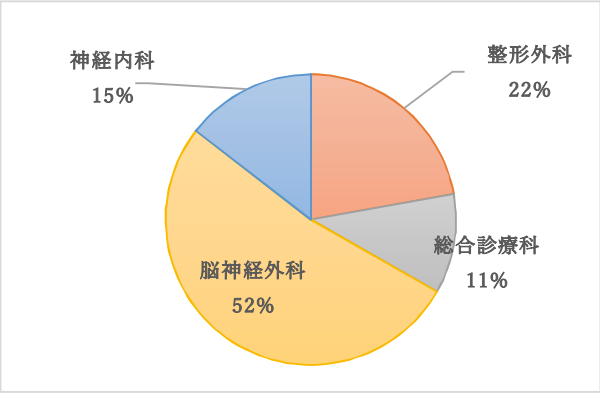

(イ)外来

理学療法

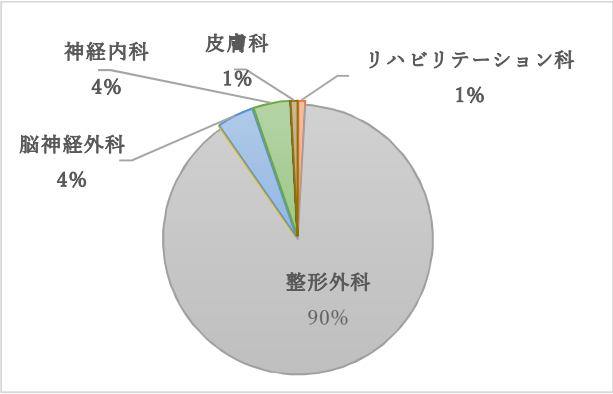

作業療法

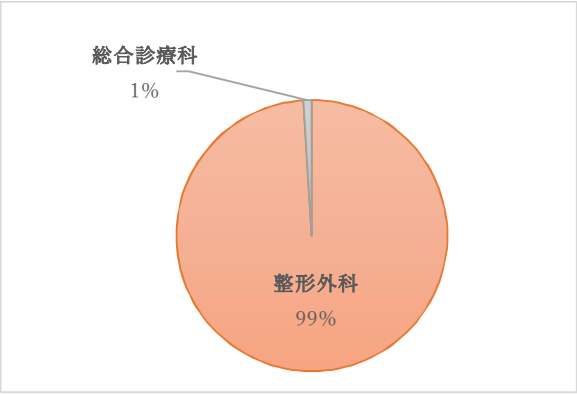

(2)　訓練業務の推移　(延件数・単位)

理学療法

理学療法		請求項目	平成29年度		平成30年度		令和元年度	
			入院	外来	入院	外来	入院	外来
疾患別リハビリテーション	件	運動器リハビリテーションⅠ(件)	9,412	1,160	7,113	1,045	6,332	671
		脳血管疾患等リハビリテーションⅡ(件)	4,445	40	4,768	8	4,955	29
		廃用症候群リハビリテーションⅡ(件)	4,689	0	4,929	0	4,485	0
		呼吸器リハビリテーションⅠ　(件)	1,923	0	2,522	0	2,492	0
		運動器リハ料Ⅰ　(不適合)(件)	0	75	0	87	0	0
		地域包括ケア運動器リハ等処置Ⅰ(件)	－	－	3,497	0	3,239	0
		地域包括ケア脳血管リハ等処置Ⅱ(件)	－	－	474	0	547	0
		地域包括ケア廃用リハ等処置Ⅱ(件)	－	－	1,297	0	1,006	0
		地域包括ケア呼吸器リハ等処置Ⅱ(件)	－	－	962	0	651	0
		早期加算　30日以内(件)	15,749	0	18,759	0	17,533	0
		疾患別リハビリテーション合計(件)	20,469	1,275	44,321	1,140	41,240	700
	単位	運動器リハビリテーションⅠ(単位)	－	－	8,820	1,072	8,244	674
		脳血管疾患等リハビリテーションⅡ(単位)	－	－	5,167	8	5,842	29
		廃用症候群リハビリテーションⅡ(単位)	－	－	5,086	0	4,731	0
		呼吸器リハビリテーションⅠ　(単位)	－	－	2,582	0	2,680	0
		運動器リハ料Ⅰ　(不適合)(単位)	－	－	0	87	0	0
		地域包括ケア運動器リハ等処置Ⅰ(単位)	－	－	4,194	0	3,869	0
		地域包括ケア脳血管リハ等処置Ⅱ(単位)	－	－	499	0	575	0
		地域包括ケア廃用リハ等処置Ⅱ(単位)	－	－	1,339	0	1,036	0
		地域包括ケア呼吸器リハ等処置Ⅱ(単位)	－	－	972	0	659	0
		早期加算　30日以内(単位)	－	－	21,160	0	20,601	0
		疾患別リハビリテーション合計(単位)	－	－	49,819	1,167	48,237	703
検査・評価	件	リハビリテーション総合計画評価料	405	0	966	0	904	126
		目標設定等支援管理料(初回)	－	－	130	0	103	0
		退院時リハビリテーション指導料	115	0	197	0	219	0
		認知機能その他心理検査(容易)	－	－	50	0	37	0
		検査・評価合計(件)	520	0	1,343	0	1,263	126
総　合　計(件)			36,738	1,275	45,664	1,140	42,503	1,140

＊平成30年度より疾患別リハビリテーションを件・単位数を記載

作業療法

作業療法		請求項目	平成29年度		平成30年度		令和元年度	
			入院	外来	入院	外来	入院	外来
疾患別リハビリテーション	件	運動器リハビリテーションⅠ	837	1,734	614	1,633	566	1,318
		脳血管疾患等リハビリテーションⅡ	3,341	37	3,565	73	4,016	62
		廃用症候群リハビリテーションⅡ	80	0	108	0	58	0
		呼吸器リハビリテーションⅠ	22	0	36	0	143	0
		脳血管疾患等リハ料Ⅱ（不適合）	0	70	0	40	0	0
		地域包括ケア運動器リハ等処置Ⅰ	－	－	289	0	158	0
		地域包括ケア脳血管リハ等処置Ⅱ	－	－	226	0	182	0
		地域包括ケア廃用リハ等処置Ⅱ	－	－	66	0	4	0
		地域包括ケア呼吸器リハ等処置Ⅱ	－	－	10	0	10	0
		早期加算　30日以内	3,020	0	3,559	0	3,599	323
		疾患別リハビリテーション合計	7,300	1,841	8,473	1,746	8,736	1,703
	単位	運動器リハビリテーションⅠ	－	－	719	1,755	701	1,482
		脳血管疾患等リハビリテーションⅡ	－	－	4,461	108	5,167	83
		廃用症候群リハビリテーションⅡ	－	－	111	0	65	0
		呼吸器リハビリテーションⅠ	－	－	36	0	153	0
		脳血管疾患等リハ料Ⅱ（不適合）	－	－	0	40	0	0
		地域包括ケア運動器リハ等処置Ⅰ	－	－	312	0	173	0
		地域包括ケア脳血管リハ等処置Ⅱ	－	－	250	0	200	0
		地域包括ケア廃用リハ等処置Ⅱ	－	－	66	0	4	0
		地域包括ケア呼吸器リハ等処置Ⅱ	－	－	10	0	10	0
		早期加算　30日以内	－	－	4,418	0	4,627	323
		疾患別リハビリテーション合計	－	－	10,383	1,903	11,100	1,888
検査・評価	件	コース立方体知能検査	28	0	69	0	88	0
		ベントン視覚記銘検査	3	0	11	0	29	0
		三宅式記銘検査	1	0	32	0	22	0
		リハビリテーション総合計画評価料	－	－	262	0	366	323
		目標設定等支援管理料（初回）	－	－	27	0	15	0
		退院時リハビリテーション指導料	－	－	123	0	136	0
		認知機能その他心理検査（容易）	－	－	250	1	258	0
		検査・評価合計	32	0	774	1	914	323
総　合　計（件）			7,332	1,841	9,247	1,747	9,650	2,026

＊平成30年度より疾患別リハビリテーションを件・単位数を記載

言語療法

単位：件

言語療法	請求項目	平成29年度		平成30年度		令和元年度	
		入院	外来	入院	外来	入院	外来
疾患別リハビリ	脳血管疾患等リハビリテーションⅡ	0	0	0	0	0	0
言語検査	SLTA	20	0	22	0	18	0
	構音検査	0	0	0	2	2	4
	発声発語器官検査	108	0	113	1	117	0
	WAIS－Ⅲ	2	0	4	0	2	0
	長谷川式	0	0	0	0	1	0
心理療法	心身医学療法（入院）	573	0	557	0	587	0
	心身医学療法（外来）	0	23	0	19	0	14
	心身医学療法（再診外来）	0	38	0	50	0	49
心理検査	TEG（東大式エコグラム）	2	20	1	12	0	13
	バウム・テスト	0	0	1	0	0	0
	MMPI（CHAPS）	0	1	2	0	0	0
総　合　計		705	82	700	84	727	80

（3）実習生受入状況

神奈川県立保健福祉大学 理学療法学専攻	1年生	R1.8.15	1日	1名

5　放射線技術科業務

（１）月別X線撮影実績（人数及び件数）

部位＼月			4月	5月	6月	7月	8月	9月
単純撮影	頭部	人数	9	16	9	8	15	5
		件数	20	35	22	18	34	10
	耳鼻顔面	人数	5	6	6	3	4	11
		件数	13	11	14	6	7	19
	胸部	人数	1,513	1,560	1,340	1,438	1,349	1,160
		件数	1,884	1,946	1,685	1,807	1,675	1,445
	腹部	人数	368	372	427	425	438	365
		件数	500	480	545	550	581	473
	椎骨	人数	422	452	395	391	391	354
		件数	1,329	1,495	1,232	1,269	1,226	1,146
	四肢骨	人数	713	696	660	663	713	649
		件数	1,745	1,730	1,638	1,664	1,778	1,664
	乳房	人数	40	42	81	95	85	94
		件数	150	156	308	364	319	364
	軟部	人数	2	0	2	5	4	2
		件数	5	0	4	10	8	4
	その他	人数	374	431	368	442	390	404
		件数	721	861	715	863	757	797
	計	人数	3,446	3,575	3,288	3,470	3,389	3,044
		件数	6,367	6,714	6,163	6,551	6,385	5,922
造影・透視撮影		人数	102	84	98	72	106	106
		件数	740	578	571	380	864	570
血管撮影		人数	18	19	20	20	22	15
		件数	149	172	148	311	182	124
放射線治療		人数	0	0	0	0	0	0
		件数	0	0	0	0	0	0
ﾗｼﾞｵｱｲｿﾄｰﾌﾟ検査		人数	43	45	47	68	73	47
		件数	428	438	425	634	746	474
CT	単純	人数	1,002	1,064	997	1,074	1,063	980
		件数	129,080	137,810	130,370	141,430	143,040	127,630
	造影	人数	198	185	172	175	179	167
		件数	36,610	32,240	32,200	30,840	32,830	30,280
	計	人数	1,200	1,249	1,169	1,249	1,242	1,147
		件数	165,690	170,050	162,570	172,270	175,870	157,910
MRI	単純	人数	251	242	240	284	242	221
		件数	78,070	76,012	74,712	85,455	73,948	67,484
	造影	人数	28	27	32	37	33	37
		件数	9,885	9,283	10,835	13,347	10,446	14,006
	計	人数	279	269	272	321	275	258
		件数	87,955	85,295	85,547	98,802	84,394	81,490
骨密度測定		人数	19	22	26	28	29	28
		件数	41	53	66	70	76	66

10月	11月	12月	1月	2月	3月	合計
6	17	13	8	7	9	122
15	41	32	19	17	20	283
7	4	6	6	4	5	67
13	8	12	10	6	14	133
1,252	1,290	1,203	1,404	1,196	1,105	15,810
1,541	1,577	1,439	1,707	1,461	1,354	19,521
325	326	352	347	305	268	4,318
461	443	486	451	418	331	5,719
382	383	406	376	287	317	4,556
1,262	1,268	1,265	1,217	971	986	14,666
670	625	621	610	502	534	7,656
1,665	1,577	1,569	1,525	1,261	1,344	19,160
109	113	63	93	84	88	987
414	440	240	368	320	324	3,767
2	4	0	1	3	1	26
4	8	0	2	6	2	53
391	389	378	421	366	380	4,734
789	762	740	817	722	736	9,280
3,144	3,151	3,042	3,266	2,754	2,707	38,276
6,164	6,124	5,783	6,116	5,182	5,111	72,582
93	91	122	81	76	79	1,110
561	545	702	555	502	420	6,988
17	27	19	22	17	13	229
164	367	233	212	154	136	2,352
0	0	0	0	0	0	0
0	0	0	0	0	0	0
59	50	54	54	52	56	648
561	522	566	570	591	577	6,532
1,051	991	993	1,004	899	851	11,969
139,750	131,030	131,140	131,960	122,890	115,600	1,581,730
196	202	181	172	171	139	2,137
35,500	37,290	32,500	30,750	31,860	27,510	390,410
1,247	1,193	1,174	1,176	1,070	990	14,106
175,250	168,320	163,640	162,710	154,750	143,110	1,972,140
269	262	233	209	204	217	2,874
77,704	79,871	74,367	63,562	60,814	64,081	876,080
34	31	28	30	26	27	370
13,842	11,459	10,353	10,252	9,646	9,565	132,919
303	293	261	239	230	244	3,244
91,546	91,330	84,720	73,814	70,460	73,646	1,008,999
39	34	36	49	31	36	377
90	77	86	110	68	79	882

（２）X線撮影実績（人数及び件数）

年度	区分	単純撮影	造影透視撮影	血管撮影	放射線治療	C T	M R I	骨密度測定
平成29年度	人数	40,421	1,055	371	146	14,002	3,266	-
	件数	75,523	5,984	4,680	146	2,563,151	873,888	-
平成30年度	人数	42,109	1,136	357	0	14,934	3,212	347
	件数	77,241	6,522	4,349	0	2,091,765	933,169	796
令和元年度	人数	38,276	1,110	229	0	14,106	3,244	377
	件数	72,582	6,988	2,352	0	1,972,140	1,008,999	882

※骨密度測定は2018年7月より検査開始

（３）時間外救急実績（人数及び件数）

年度	区分	単純撮影	C T	血管撮影
平成29年度	人数	5,874	2,732	59
	件数	9,313	418,880	957
平成30年度	人数	6,154	3,033	71
	件数	9,330	403,240	1,332
令和元年度	人数	5,371	2,783	32
	件数	8,169	367,470	431

(4) 高度医療機器共同利用実績（人数）

年度	区分	C T	M R I	R I	骨密度測定
平成29年度	人数	179	60	0	-
平成30年度	人数	199	75	0	8
令和元年度	人数	191	111	4	7

6　検査技術科業務

(1) 臨床検査件数（大分類）

年度	分類	一般検査	血液学的検査	血清学的検査	臨床化学的検査	細菌学的検査	病理学的検査	生理機能検査	その他検体検査	合　　計
平成29年度	件数	234,566	303,692	97,773	905,330	20,641	11,525	17,804	285	1,591,670
	構成比（%）	14.7	19.1	6.2	56.9	1.3	0.7	1.1	0.0	100.0
平成30年度	件数	228,252	311,406	100,404	994,681	26,904	18,389	18,844	333	1,699,213
	構成比（%）	13.5	18.3	5.9	58.5	1.6	1.1	1.1	0.0	100.0
令和元年度	件数	198,495	291,844	91,142	887,190	25,100	13,460	17,084	258	1,524,573
	構成比（%）	13.0	19.2	6.0	58.2	1.6	0.9	1.1	0.0	100.0

(2) 緊急検査（土日祝日・時間外）件数

年　度	平成29年度	平成30年度	令和元年度
件　数	7,089	7,856	7,339

(3) 委託

年度	一般検査	血液学的検査	血清学的検査	臨床化学的検査	細菌学的検査	病理学的検査	そ の 他	合　　計
平成29年度	18	36	10,115	3,555	246	21	144	14,135
平成30年度	25	100	9,276	3,421	265	24	196	13,307
令和元年度	7	77	8,472	3,163	190	20	178	12,107

(4) 血液製剤使用量

年度	濃厚赤血球		全　　血		洗浄赤血球		新鮮凍結血漿		濃　厚　血　小　板				自己血	
	200ml 由　来	400ml 由　来	200ml	400ml	200ml 由　来	400ml 由　来	200ml 由　来	400ml 由　来	5単位	10単位	15単位	20単位	200ml	400ml
平成29年度	38	826	0	0	0	0	0	107	0	12	1	1	0	232
平成30年度	28	678	0	0	0	1	0	86	0	13	0	2	0	181
令和元年度	2	648	0	0	0	0	0	94	0	18	1	13	0	165

(5) 院内研修等

月　日	講　師	テ　ー　マ
R1.5.9	町田淳	Cobas 6000で発生したアラームのつかない異常反応データについて
R1.6.12	外部講師（Sysmex）	XNシリーズの測定原理とデータのみかた
R1.8.8	町田淳	みんなで考えてみよう PART1
R1.9.5	町田淳	みんなで考えてみよう PART2
R1.10.3	大金直樹	細胞診における免疫染色の可能性
R1.12.4	外部講師（赤十字血液センター）	血液製剤の取り扱いと注意点　　輸血副作用
R2.1.9	外部講師（シノテスト）	酵素項目の標準化　～IFCC法への移行について～
R2.2.5	能條潤	ISO15189認定施設　病理検査室における試薬管理

(6) 実習生受入状況

学　校　名	科　　名	学年	期　間	日数	人数
湘央医学技術専門学校	検査科	3年生	R1.5.13～R1.8.30	78日	1名
麻布大学	臨床検査技術学科	3年生	R2.1.14～R2.3.6	37日	2名

（7）月別臨床検査数

臨床検査件数調　令和元年度

大分類	中分類	４月	５月	６月	７月	８月	９月
１　一般	一般検査	18,148	19,465	16,569	17,737	17,460	16,354
	Ａ　尿一般検査	18,022	19,303	16,413	17,672	17,381	16,298
	Ｂ　糞便検査	22	23	16	17	11	11
	Ｃ　髄液検査	72	105	106	42	42	23
	Ｚ　その他	32	34	34	6	26	22
２　血液	血液学的検査	24,994	25,845	23,985	27,119	26,295	23,645
	Ａ　血液一般形態検査	22,755	23,470	21,938	24,807	24,121	21,649
	Ｂ　凝固線溶関連検査	2,110	2,270	1,935	2,194	2,073	1,905
	Ｃ　血液化学検査	0	0	0	0	0	0
	Ｚ　その他	129	105	112	118	101	91
３　生化学	生化学的検査	75,047	76,668	71,453	80,337	77,838	70,857
	Ａ　蛋白・膠質反応	10,429	10,814	10,184	11,499	11,202	10,070
	Ｂ　酵素及び関連物質	21,725	22,517	20,784	23,538	22,790	20,797
	Ｃ　低分子窒素化合物	10,218	10,469	9,877	11,189	10,856	9,864
	Ｄ　糖質及び関連物質	4,106	4,176	3,892	4,418	4,242	3,953
	Ｅ　有機酸	18	32	5	9	9	9
	Ｆ　脂質及び関連物質	4,626	4,467	4,061	4,431	4,103	4,084
	Ｇ　ビタミンおよび関連物質	0	0	0	0	0	0
	Ｈ　電解質・血液ガス	16,153	16,136	15,094	16,923	16,383	14,568
	Ｉ　生体微量金属	316	370	291	341	293	291
	Ｊ　生体色素関連物質	7,407	7,634	7,230	7,956	7,916	7,191
	Ｋ　毒物・産業医学的代謝物質	0	0	0	0	0	0
	Ｌ・Ｍ　薬物	37	44	27	30	40	28
	Ｚ　その他	12	9	8	3	4	2
４　内分泌	内分泌学的検査	1,458	1,215	1,171	1,310	1,209	1,148
	ホルモン（4Z以外）	865	700	698	761	711	687
	Ｚ　その他	593	515	473	549	498	461
５　免疫	免疫学的検査	7,119	7,182	6,718	7,379	7,242	6,601
	Ａ　免疫グロブリン	249	173	177	205	189	187
	Ｂ　補体及び関連物質	97	56	63	56	62	57
	Ｃ　血しよう蛋白	3,275	3,416	3,189	3,572	3,526	3,114
	Ｄ　腫瘍関連抗原	778	723	682	762	773	707
	Ｅ　感染症（非ｳｲﾙｽ）関連検査	653	664	613	660	611	563
	Ｆ　ウイルス感染症検査	846	877	754	848	776	773
	Ｇ　自己免疫関連検査	63	67	70	80	58	59
	Ｈ　免疫血液学的検査	1,158	1,206	1,170	1,196	1,247	1,141
	Ｉ　細胞免疫検査	0	0	0	0	0	0
	Ｊ　サイトカイン	0	0	0	0	0	0
	Ｋ　ＨＬＡ	0	0	0	0	0	0
	Ｚ　その他	0	0	0	0	0	0
６　微生物	微生物学的検査	2,109	2,418	2,243	2,493	2,460	2,118
	Ａ　塗抹・形態検査	262	300	284	291	277	259
	Ｂ　培養・同定検査	1,456	1,682	1,530	1,746	1,759	1,466
	Ｂ　核酸同定検査	18	12	16	14	12	14
	Ｃ　薬剤感受性検査（一般）	369	416	406	434	404	371
	Ｃ　薬剤感受性検査（抗酸菌）	0	0	0	0	0	0
	Ｚ　その他	4	8	7	8	8	8
７　病理	病理学的検査	969	1,101	955	1,205	1,215	1,030
	Ａ　細胞診検査	183	211	187	182	164	184
	Ｂ　病理組織検査（生検組織）	595	526	526	697	569	586
	Ｂ　病理組織検査（試験切除）	0	0	0	0	0	0
	Ｂ　病理組織検査（手術切除）	191	364	242	326	482	260
	Ｂ　病理組織検査（その他）	64	72	78	89	81	164
	Ｃ　迅速凍結組織検査	0	0	0	0	0	0
	Ｄ　電子顕微鏡検査	0	0	0	0	0	0
	Ｚ　解剖（体数）	0	0	0	0	0	0
	Ｚ　病理組織検査（剖検）	0	0	0	0	0	0
８　その他	その他検体検査	9	13	6	3	6	15
	Ａ　負荷試験・機能検査	9	13	6	3	6	15
	Ｂ　遺伝子関連検査（染色体）	0	0	0	0	0	0
	Ｃ　遺伝子関連検査	0	0	0	0	0	0
	Ｚ　その他	0	0	0	0	0	0
９　生理機能	生理機能検査	1,551	1,555	1,429	1,528	1,452	1,356
	Ａ　循環器機能検査	896	874	802	873	807	709
	Ｂ　脳・神経機能検査	39	34	24	38	43	29
	Ｃ　呼吸機能検査	202	201	186	189	213	194
	Ｄ　前庭・聴力検査	0	0	0	0	0	0
	Ｅ　眼科関連機能検査	0	0	0	0	0	0
	Ｆ　超音波検査	396	434	398	422	362	405
	Ｎ　健診関連	18	12	19	6	27	19
	Ｚ　その他	0	0	0	0	0	0
合　計		131,404	135,462	124,529	139,111	135,177	123,124

１０月	１１月	１２月	１月	２月	３月	院内件数	委託件数	受託件数	合計
17,041	16,283	15,651	15,998	13,666	14,116	198,488	7		198,495
16,917	16,159	15,492	15,940	13,512	13,987	197,096			197,096
22	23	21	9	13	15	203	2		205
78	83	112	30	123	105	921			921
24	18	26	19	18	9	268	5		273
24,766	24,132	24,084	24,344	21,194	21,364	291,767	77		291,844
22,602	22,109	22,100	22,207	19,397	19,587	266,742			266,742
2,056	1,929	1,867	2,033	1,722	1,691	23,785	77		23,862
0	0	0	0	0	0	0			0
108	94	117	104	75	86	1,240			1,240
74,598	72,594	71,293	72,011	63,052	64,154	869,902	1,623		871,525
10,550	10,277	10,154	10,183	9,133	9,278	123,773	17		123,790
21,805	21,338	21,228	21,178	18,576	18,880	255,156	273		255,429
10,259	10,026	9,879	9,934	8,624	8,802	119,997	10		120,007
4,087	3,917	3,850	3,980	3,347	3,453	47,421	117		47,538
3	6	12	3	2	6	114	4		118
4,368	4,133	3,923	4,222	3,617	3,652	49,687	69		49,756
0	0	0	0	0	0	0	990		990
15,704	15,358	14,634	14,823	13,094	13,250	182,120			182,120
309	336	267	274	235	257	3,580	14		3,594
7,458	7,173	7,317	7,377	6,390	6,531	87,580	1		87,581
0	0	0	0	0	0	0			0
48	29	21	28	32	39	403	119		522
7	1	8	9	2	6	71	9		80
1,138	1,132	1,091	1,211	991	1,051	14,125	1,540		15,665
672	686	649	704	585	629	8,347	1,384		9,731
466	446	442	507	406	422	5,778	156		5,934
6,932	7,021	6,960	7,153	6,267	6,096	82,670	8,472		91,142
213	241	213	160	148	180	2,335	711		3,046
50	64	60	46	36	44	691	111		802
3,149	3,140	3,154	3,065	2,696	2,735	38,031	525		38,556
761	718	708	755	673	699	8,739	1,697		10,436
618	671	561	663	587	566	7,430	728		8,158
865	912	1,118	1,086	887	808	10,550	1,783		12,333
59	56	71	41	51	62	737	2,671		3,408
1,217	1,219	1,075	1,337	1,189	1,002	14,157			14,157
0	0	0	0	0	0	0	133		133
0	0	0	0	0	0	0	113		113
0	0	0	0	0	0	0			0
0	0	0	0	0	0	0			0
2,008	2,200	1,982	1,653	1,595	1,631	24,910	190		25,100
243	268	233	191	197	178	2,983			2,983
1,382	1,522	1,356	1,150	1,110	1,148	17,307			17,307
14	9	10	4	7	2	132	56		188
353	393	375	300	273	295	4,389	0		4,389
0	0	0	0	0	0	0	9		9
16	8	8	8	8	8	99	125		224
1,302	1,187	1,260	1,044	1,109	1,063	13,440	20		13,460
164	207	144	138	148	159	2,071			2,071
725	629	393	522	564	470	6,802	20		6,822
0	0	0	0	0	0	0			0
406	351	723	382	348	394	4,469			4,469
220	170	113	108	97	113	1,369			1,369
7	0	0	2	0	40	49			49
0	0	0	0	0	0	0			0
0	0	0	0	1	0	1			1
0	0	0	0	48	0	48			48
4	3	7	6	0	8	80	178		258
4	3	7	6	0	8	80			80
0	0	0	0	0	0	0	1		1
0	0	0	0	0	0	0	112		112
0	0	0	0	0	0	0	65		65
1,401	1,433	1,314	1,530	1,288	1,247	17,084	0		17,084
767	759	698	786	692	637	9,300			9,300
39	33	36	33	33	33	414			414
173	180	138	192	150	137	2,155			2,155
0	0	0	0	0	0	0			0
0	0	0	0	0	0	0			0
384	438	405	452	353	409	4,858			4,858
38	23	37	67	60	31	357			357
0	0	0	0	0	0	0			0
129,190	125,985	123,642	124,950	109,162	110,730	1,512,466	12,107	0	1,524,573

7 薬剤科業務

（１） 処方箋発行状況

区分 / 年度	外来				入院処方箋	入院及び外来処方箋枚数	入院及び外来注射箋枚数
	院内処方箋	院外処方箋	処方箋枚数	院外処方箋発行率			
平成29年度	6,674	64,132	70,806	90.57%	39,687	110,493	195,678
平成30年度	6,396	61,876	68,272	90.63%	44,124	112,396	210,277
令和元年度	5,145	57,107	62,252	91.74%	41,877	104,129	168,803

（２） 薬効別使用状況

薬効名（大）	平成29年度		平成30年度		令和元年度	
	金額（円）	構成比（%）	金額（円）	構成比（%）	金額（円）	構成比（%）
中枢神経系用薬	21,862,499	4.6%	21,989,233	4.5%	21,265,396	4.6%
循環器官用薬	22,705,557	4.8%	15,795,298	3.2%	9,980,663	2.2%
呼吸器官用薬	5,670,224	1.2%	6,424,303	1.3%	5,928,820	1.3%
消化器官用薬	36,400,240	7.7%	35,306,403	7.2%	32,475,240	7.1%
ホルモン剤（抗ホルモン剤を含む）	57,732,301	12.2%	56,652,204	11.6%	56,698,287	12.4%
ビタミン剤	687,847	0.1%	764,487	0.2%	553,585	0.1%
滋養強壮薬	8,677,309	1.8%	9,148,084	1.9%	9,758,151	2.1%
血液・体液用薬	29,389,423	6.2%	29,933,287	6.1%	28,921,633	6.3%
その他の代謝性医薬品	30,119,782	6.4%	28,635,503	5.9%	28,716,403	6.3%
腫瘍用薬	140,075,343	29.7%	156,368,503	32.1%	137,205,017	30.0%
アレルギー用薬	702,458	0.1%	540,718	0.1%	394,536	0.1%
抗生物質及び化学療法剤	48,242,800	10.2%	47,784,290	9.8%	58,805,044	12.9%
生物学的製剤	25,704,645	5.5%	33,814,165	6.9%	24,401,085	5.3%
診断用薬（体外診断用薬品を除く）	16,076,105	3.4%	15,727,550	3.2%	13,059,210	2.9%
その他	27,393,814	5.8%	28,132,072	5.8%	29,266,037	6.4%
合　計	471,440,347	100.0%	487,016,100	100.0%	457,429,107	100.0%

（３） 製剤数

年度	区分	内用散剤（g）	外用液剤（mL）	軟膏剤（g）	注射剤（mL）	坐剤（個）	外用散剤（g）	内用液剤（mL）
平成29年度	製剤数量	0	41,310	24,025	0	0	0	0
	無菌製剤	0	6,850	0	694,678	0	0	0
平成30年度	製剤数量	0	49,190	30,363	0	0	0	0
	無菌製剤	0	7,770	0	523,004	0	0	0
令和元年度	製剤数量	0	38,110	22,009	0	0	0	0
	無菌製剤	0	7,100	0	481,524	0	0	0

（４）　麻薬使用量（麻薬年間届の数量）

【内用薬】

年度	ＭＳコンチン	ＭＳコンチン	オプソ内服液	オプソ内服液	塩酸モルヒネ	塩酸モルヒネ	塩酸モルヒネ
	10mg（錠）	60mg（錠）	5mg（包）	10mg（包）	10mg（錠）	原末（ｇ）	10倍散（ｇ）
平成29年度	692	54	390	555	0	0	0
平成30年度	460	56	342	956	74	0	0
令和元年度	200		580	54	7	0	0

年度	オキシコドン徐放ｶﾌﾟｾﾙ	オキシコドン徐放ｶﾌﾟｾﾙ	オキシコドン徐放ｶﾌﾟｾﾙ	オキシコドン徐放ｶﾌﾟｾﾙ	オキシコンチン	オキノーム散	オキノーム散	オキノーム散
	5mg（ｶﾌﾟｾﾙ）	10mg（ｶﾌﾟｾﾙ）	20mg（ｶﾌﾟｾﾙ）	40mg（ｶﾌﾟｾﾙ）	40mg（錠）	2.5mg（包）	5mg（包）	10mg（包）
平成29年度	3,071	2,812	416		52	1,635	1,650	547
平成30年度	2,675	1,762	781	236	62	1,957	1,046	591
令和元年度	1,236	472	287	283		1,284	609	828

年度	ナルサス	ナルサス	ナルサス	ナルラピド	ナルラピド	アブストラル舌下錠	アブストラル舌下錠
	2mg（錠）	6mg（錠）	12mg（錠）	1mg（錠）	2mg（錠）	100μｇ（錠）	200μｇ（錠）
平成29年度						305	49
平成30年度	20					240	160
令和元年度	98	66	20	114	40	621	228

【外用薬】

年度	アンペック坐剤	アンペック坐剤	デュロテップMTパッチ	フェントステープ	フェントステープ	フェントステープ	フェントステープ	フェントステープ	フェントステープ
	10mg（個）	20mg(個)	2.1mg(枚)	0.5mg(枚)	1mg(枚)	2mg(枚)	4mg(枚)	6mg(枚)	8mg(枚)
平成29年度	171	73	0		1,723	772	203	461	17
平成30年度	265	58	11		1,165	947	199	447	70
令和元年度	318	66		63	968	440	353	370	89

【注射薬】

年度	塩酸モルヒネ	塩酸モルヒネ	塩酸モルヒネ	オキファスト	オキファスト	ナルベイン
	10mg（A）	50mg（A）	200mg（A）	10mg(A)	50mg(A)	2mg(A)
平成29年度	873	259	25			
平成30年度	842	197	12	22	0	
令和元年度	816	133		250	178	533

年度	ペチジン	フェンタニル	アルチバ	ケタラール静注用
	35mg(A)	0.1mg(A)	2mg(V)	200mg(V)
平成29年度	1,427	5,565	1,090	2
平成30年度	1,601	5,957	1,291	0
令和元年度	1,637	5,729	1,599	2

（５）　注射薬

区分／年度	室温保存品				冷所保存品			合計（本数）
	100mL未満	100mL～500mL未満	500mL以上	計（本数）	100mL未満	100mL以上	計（本数）	
平成29年度	209,490	43,810	68,466	321,766	8,708	10	8,718	330,484
平成30年度	236,769	42,885	69,912	349,566	8,519	108	8,627	358,193
令和元年度	238,464	43,725	65,633	347,822	8,069	6	8,075	355,897

（６）　採用品目数

年度	内用	外用	注射	計
平成29年度	603	219	490	1,312
平成30年度	593	216	489	1,298
令和元年度	586	216	496	1,298

（７）　後発品移行状況（後発品採用品目数）

年度	内用	外用	注射	計	総採用数	後発品採用率
平成29年度	81	17	36	134	1,312	10.21%
平成30年度	174	48	108	330	1,298	25.42%
令和元年度	176	58	116	350	1,298	26.96%

（８）　医薬品情報（ＤＩ）業務

（単位：件）

年度	問い合わせ件数	錠剤鑑別数
平成29年度	2,125	2,210
平成30年度	2,047	2,248
令和元年度	1,846	2,083

（９）　薬剤管理指導業務

令和元年度	指導患者数（人）	全指導数（件）	薬剤管理指導料（件）	薬剤管理算定回数の患者数（人）				退院時薬剤情報管理指導料（件）	麻薬加算（件）
				１回	２回	３回	４回		
４月	342	602	438	260	64	14	2	172	2
５月	342	578	414	292	41	8	4	180	8
６月	380	676	475	301	62	14	2	218	4
７月	422	730	529	282	70	25	8	218	15
８月	402	665	449	327	42	10	2	219	6
９月	399	628	460	281	64	13	3	181	10
10月	419	766	507	290	70	15	8	192	5
11月	395	656	417	295	70	17	1	206	9
12月	360	551	376	249	53	7	0	202	6
１月	341	606	390	246	49	14	1	157	13
２月	356	606	405	253	55	10	3	169	6
３月	353	632	398	241	56	13	1	169	6
累　計	4,511	7,696	5,258	3,317	696	160	35	2,283	90

（１０）　薬剤管理指導・関連業務収益

区分	平成29年度	平成30年度	令和元年度
薬剤管理指導業務算定件数	3,881	5,145	5,258
〃　　収益（円）	13,024,650	17,269,050	17,732,550
退院指導（加算)件数	795	1,743	2,283
〃　　収益（円）	715,500	1,568,700	2,054,700
麻薬指導（加算）件数	40	45	90
〃　　収益（円）	20,000	22,500	45,000
合計収益（円）	13,760,150	18,860,250	19,832,250

病棟薬剤業務実施加算件数	1,905	11,783	11,131

※平成30年２月より開始

（１１）　無菌製剤業務（抗がん剤混合等）

（単位：件）

年度	4月	5月	6月	7月	8月	9月	10月	11月	12月	1月	2月	3月	計
平成29年度	296	293	270	228	314	288	270	345	221	244	214	230	3,213
平成30年度	175	199	179	235	254	220	226	249	244	268	275	240	2,764
令和元年度	261	288	242	289	151	154	194	202	179	201	229	226	2,616

（１２）　実習生受入状況

年度	Ⅰ期（5月～7月）		Ⅱ期（9月～１１月）		Ⅲ期（1月～3月）	
平成29年度	各1名	昭和薬科大学・星薬科大学	各1名	昭和薬科大学・横浜薬科大学	各1名	昭和薬科大学・横浜薬科大学
平成30年度	各1名	昭和薬科大学・星薬科大学	各1名	昭和薬科大学・横浜薬科大学	各1名	昭和薬科大学・横浜薬科大学

年度	Ⅱ期（5月～8月）		Ⅲ期（8月～１１月）		Ⅳ期（11月～2月）	
令和元年度	1名	昭和薬科大学	各1名	昭和薬科大学・横浜薬科大学	各1名	昭和薬科大学・横浜薬科大学

※コアカリキュラム改訂に伴う実習期間の変更

8　地域医療センター業務

地域医療センターは、従来からの地域医療連携室に加え、総合診療部・救命救急部・入退院支援センターを併設し運営をしています。

【地域医療連携室】

(1) 地域医療連携室業務実績の推移と地域活動の状況

［医療連携業務］

①紹介患者データベース作成と管理

	平成29年度	平成30年度	令和元年度
紹介受数	5,188	5,592	5,701
紹介出数	5,034	5,722	7,278
平均返信率	92.00%	97.20%	90.30%
平均紹介率	56.00%	64.30%	74.00%

②紹介予約診療（ＦＡＸによる紹介予約件数）

	平成29年度	平成30年度	令和元年度
診療予約件数	535件	506件	524件
内視鏡予約件数	45件	40件	41件
エコー予約件数	5件	10件	17件

③近隣地域の医療機関・施設への訪問（連携医療機関・施設200個所）

	平成29年度	平成30年度	令和元年度
訪問件数	62件	61件	75件

④脳卒中地域連携パス

	平成29年度	平成30年度	令和元年度
地域連携件数	19件	18件	21件

⑤大腿骨近位部骨折地域連携パス

	平成29年度	平成30年度	令和元年度
地域連携件数	80件	65件	66件

⑥肝疾患地域連携パス

	平成29年度	平成30年度	令和元年度
地域連携件数	24件	25件	30件

*平成29年4月より開始、令和元年度3月にて中止

⑦歯科医師会との連携（周術期口腔機能管理件数）

	平成29年度		平成30年度		令和元年度	
	術前	術後	術前	術後	術前	術後
管理Ⅰ（がん等にかかわる手術を実施する外来患者）	79	0	47	4	96	1
管理Ⅱ（がん等にかかわる手術を実施する入院患者）	80	100	145	116	144	132
管理Ⅲ（放射線治療や化学療法を実施する患者）	31		16		0	

⑧地域薬剤連携・地域栄養相談・地域リハビリ相談

		平成29年度	平成30年度	令和元年度
地域薬剤連携　　薬剤連携会議		4	4	4
地域栄養相談件数		入院14・外来 栄養サマリー	入院0・外来0 栄養サマリー0	入院1・外来0 栄養サマリー1
地域糖尿病栄養相談件数		1	1	2
地域リハビリ相談件数		4	6	0

［看護保健部門・医療福祉部門の業務］
受診援助、退院後の療養の早期準備、地域との継続的・協働的な療養相談、在宅療養での救急対応、医療・福祉サービスの相談などの実践

医療福祉相談依頼件数	平成29年度	平成30年度	令和元年度
入院	1,681件 延べ業務数19,663	2,339件 延べ業務数14,011	2,671件 延べ業務数14,052
外来 ※平成30年度より外来表記		延べ373人 延べ業務数880	延べ401人 延べ業務数653

［地域への広報活動］
・病院情報誌「かけはし」年3回発行（62号～64号）発行部数　　各2000部
地域行政機関・医療機関・福祉施設・訪問看護ステーションなど204箇所配布
インターネットへ「かけはし」の掲載　正面玄関など院内各所へ設置
・研修会・研究会案内作成・発送
・病院・医院・施設等訪問・・・75箇所
・足柄歯科医師会との連携
［研修会・研究会を通じての地域との交流］
医療・介護地域連絡会・・5回
＊平成29年度より足柄上地区在宅医療・介護支援センターと共催で実施
地域薬剤師会地域医療連携会議への出席・・・4回
［看護保健部門　医療福祉部門の主な地域関連］
院外連携会議・・・30回
［その他］
医療通訳派遣システム事業・・・0件

(2)　診療科別紹介患者（受け）件数

診療科	平成29年度	平成30年度	令和元年度
総合診療科	2,061	2,243	2,310
神経内科	273	277	322
循環器科	486	480	444
精神科	0	0	0
小児科	61	78	85
外科	295	315	328
整形外科	870	959	916
形成外科	7	3	7
脳神経外科	166	226	233
皮膚科	150	144	170
泌尿器科	367	385	394
産婦人科	90	78	61
眼科	59	68	63
耳鼻咽喉科	64	68	67
ﾘﾊﾋﾞﾘﾃｰｼｮﾝ科	3	3	3
放射線科	235	264	298
歯科・口腔外科	1	1	0
合計	5,188	5,592	5,701

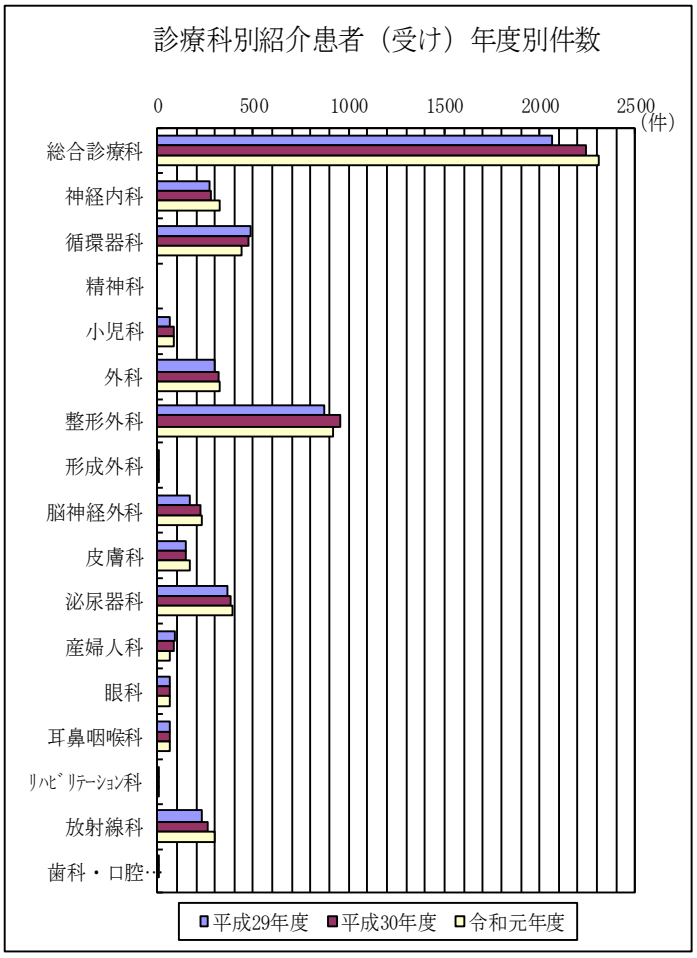

（3）　診療科別紹介患者（出し）件数

診療科	平成29年度	平成30年度	令和元年度
総合診療科	1,519	1,981	2,656
神経内科	317	275	389
循環器科	341	579	685
精神科	4	0	0
小児科	122	86	82
外科	167	250	460
整形外科	1,115	1,156	1,390
形成外科	14	2	4
脳神経外科	387	274	273
皮膚科	89	61	78
泌尿器科	465	534	836
産婦人科	96	87	68
眼科	55	51	53
耳鼻咽喉科	41	77	77
ﾘﾊﾋﾞﾘﾃｰｼｮﾝ科	0	2	0
放射線科	232	285	204
麻酔科	1	0	0
歯科・口腔外科	69	22	23
合計	5,034	5,722	7,278

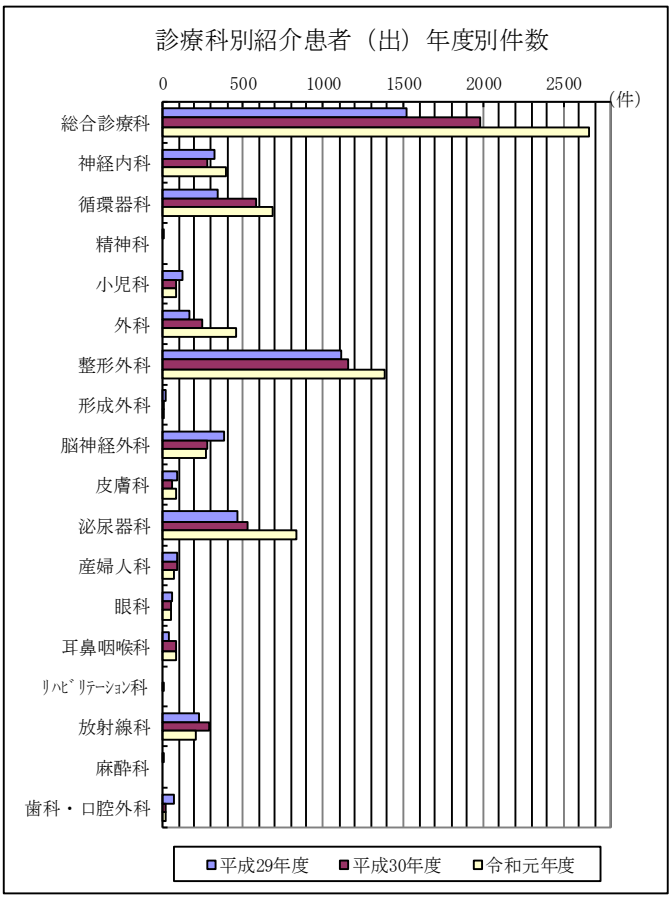

（4）　診療科別紹介患者報告率

報告率	総合	神内	循	精	小	外	整	形	脳	皮	泌	産婦	眼	耳	リハ	放	歯科	平均
平成29年度	87%	97%	91%	100%	90%	77%	84%	100%	78%	99%	93%	96%	83%	97%	100%	96%	100%	92%
平成30年度	90%	100%	98%	100%	100%	99%	95%	100%	84%	100%	99%	100%	91%	100%	100%	100%	100%	97%
令和元年度	95%	100%	99%	100%	100%	100%	99%	100%	92%	100%	97%	100%	98%	100%	100%	100%	0%	93%

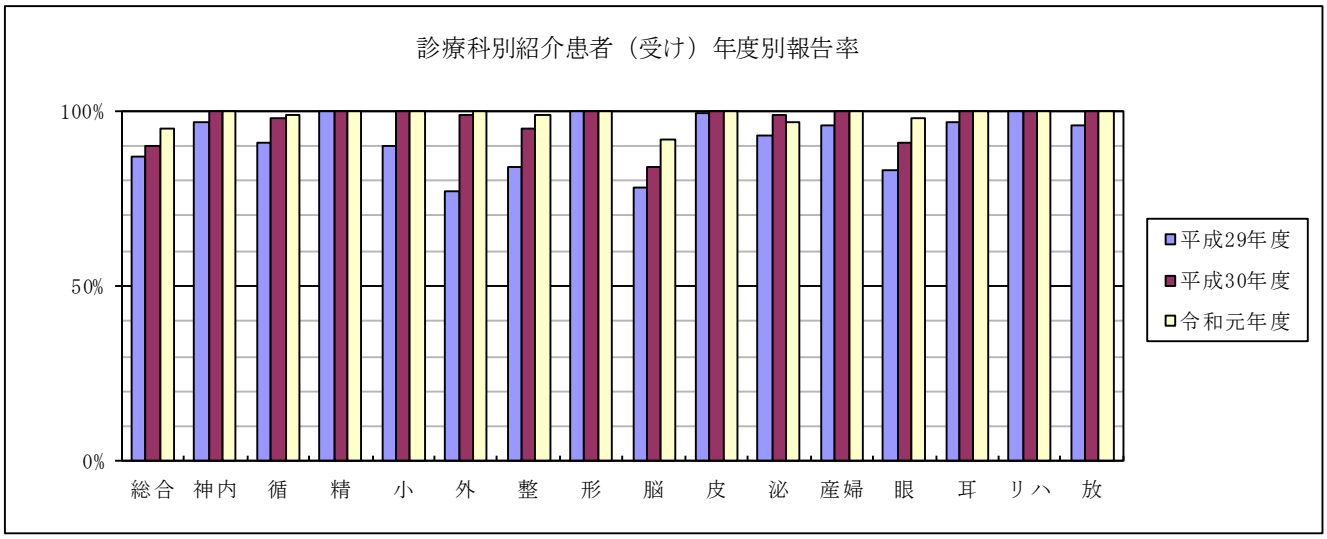

（５） 紹介率の推移

紹介率	4月	5月	6月	7月	8月	9月	10月	11月	12月	1月	2月	3月	
平成29年度	55.1%	52.6%	52.6%	53.6%	53.5%	56.6%	56.7%	60.2%	58.0%	54.3%	56.0%	65.0%	56.0%
平成30年度	67.3%	57.2%	61.8%	62.7%	61.3%	62.9%	63.2%	64.9%	64.6%	57.1%	57.2%	64.3%	61.9%
令和元年度	53.8%	45.3%	48.2%	43.9%	41.7%	48.9%	49.8%	53.1%	58.9%	53.6%	58.6%	56.1%	50.3%

＊令和元年度より算出方法変更。

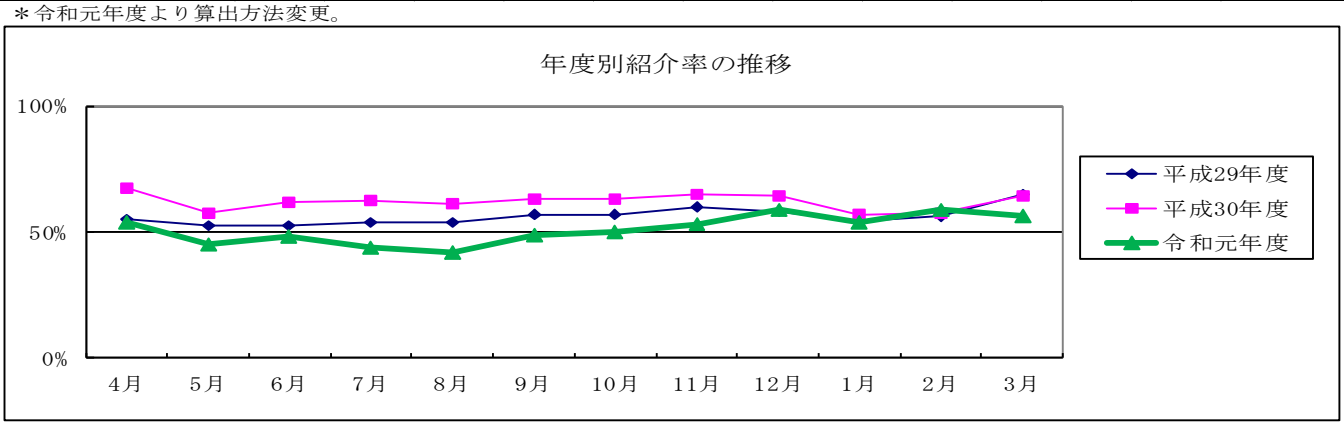

（6） 逆紹介率の推移

逆紹介率	4月	5月	6月	7月	8月	9月	10月	11月	12月	1月	2月	3月	
平成29年度	45.0%	44.6%	36.2%	37.5%	35.9%	38.8%	43.2%	47.7%	48.2%	35.5%	40.0%	48.8%	41.5%
平成30年度	48.7%	41.3%	44.5%	45.9%	41.0%	49.9%	40.3%	49.1%	50.4%	43.4%	53.9%	56.8%	47.7%
令和元年度	59.6%	50.2%	66.8%	48.6%	56.4%	68.4%	76.9%	80.7%	84.2%	87.1%	93.3%	125.0%	71.8%

＊令和元年度より算出方法変更。

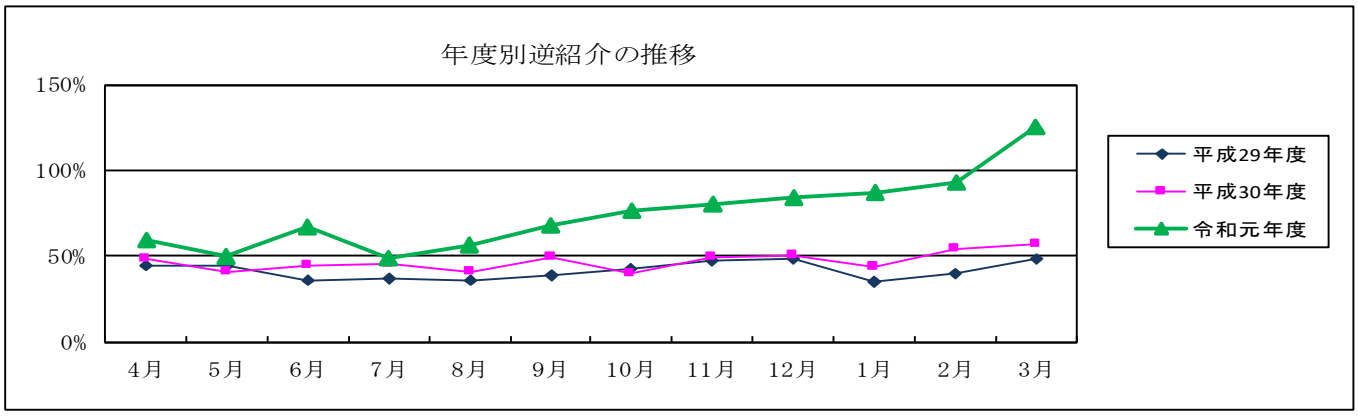

（7） 紹介患者（受け）年齢別件数

年齢	平成29年度	平成30年度	令和元年度
9歳以下	87	75	90
10歳～19歳	131	140	159
20歳～29歳	134	178	150
30歳～39歳	195	204	171
40歳～49歳	359	391	352
50歳～59歳	461	487	549
60歳～69歳	832	777	802
70歳～79歳	1,377	1,504	1,610
80歳以上	1,612	1,836	1,818
計	5,188	5,592	5,701

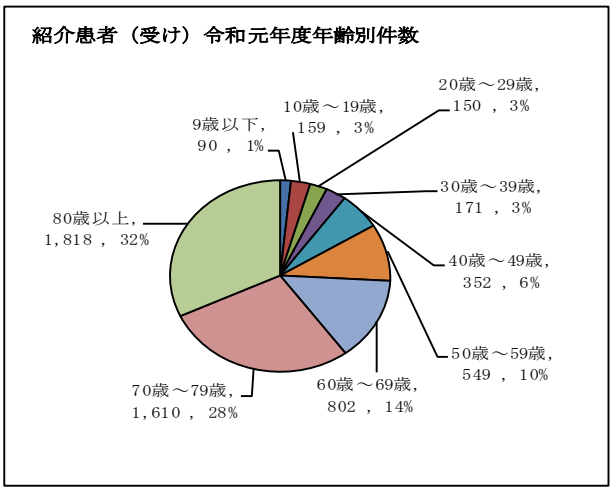

（8）　紹介患者（受け）地域別件数

市町村	平成29年度	平成30年度	令和元年度
開成町	755	1,061	1,043
山北町	552	285	294
松田町	455	216	292
大井町	541	364	389
中井町	46	75	70
南足柄市	1,317	1,008	1,120
小田原市	787	1,297	1,250
秦野市	410	419	436
その他県内	176	621	597
その他県外	149	246	210
計	5,188	5,592	5,701

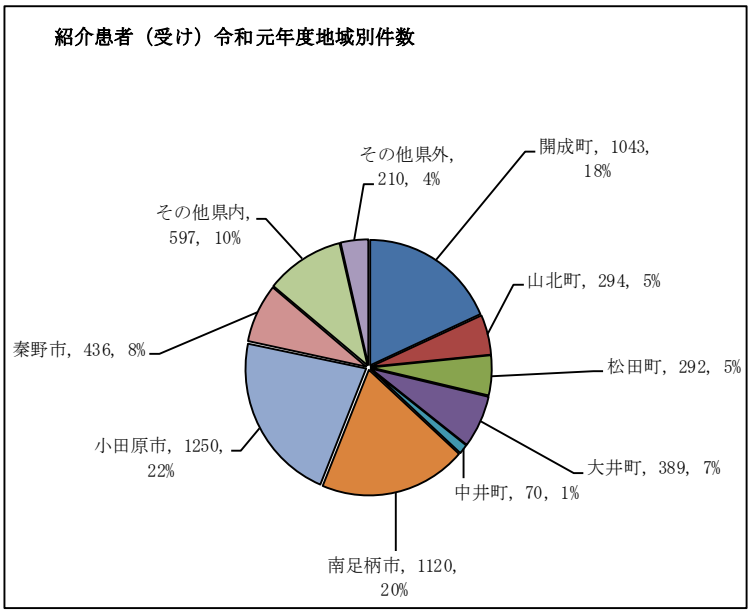

（9）　相談依頼受付状況

年齢群別

8歳～29歳	35
30歳～39歳	22
40歳～64歳	307
65歳～74歳	532
75歳～84歳	905
85歳～94歳	748
95歳以上	121
合計	2,670

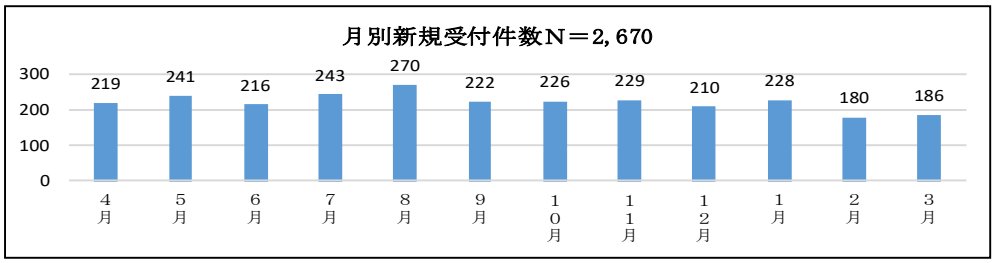

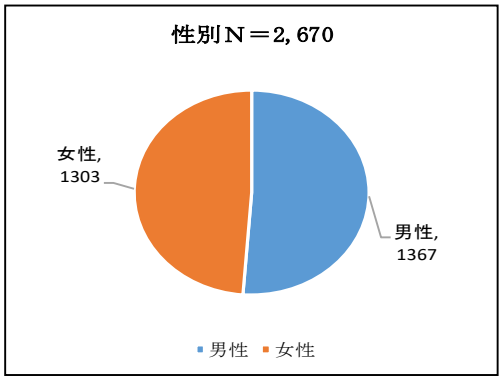

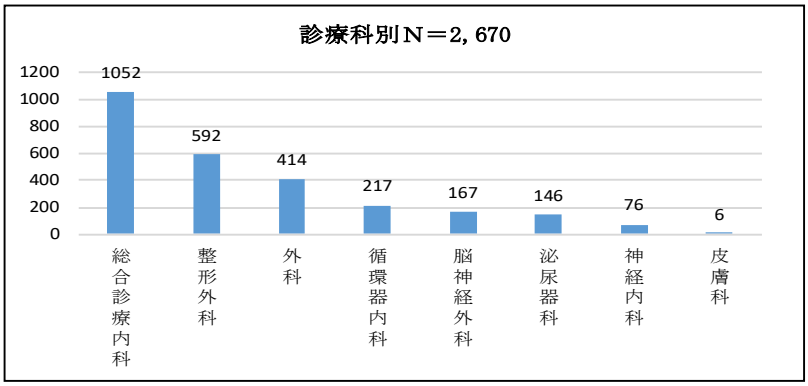

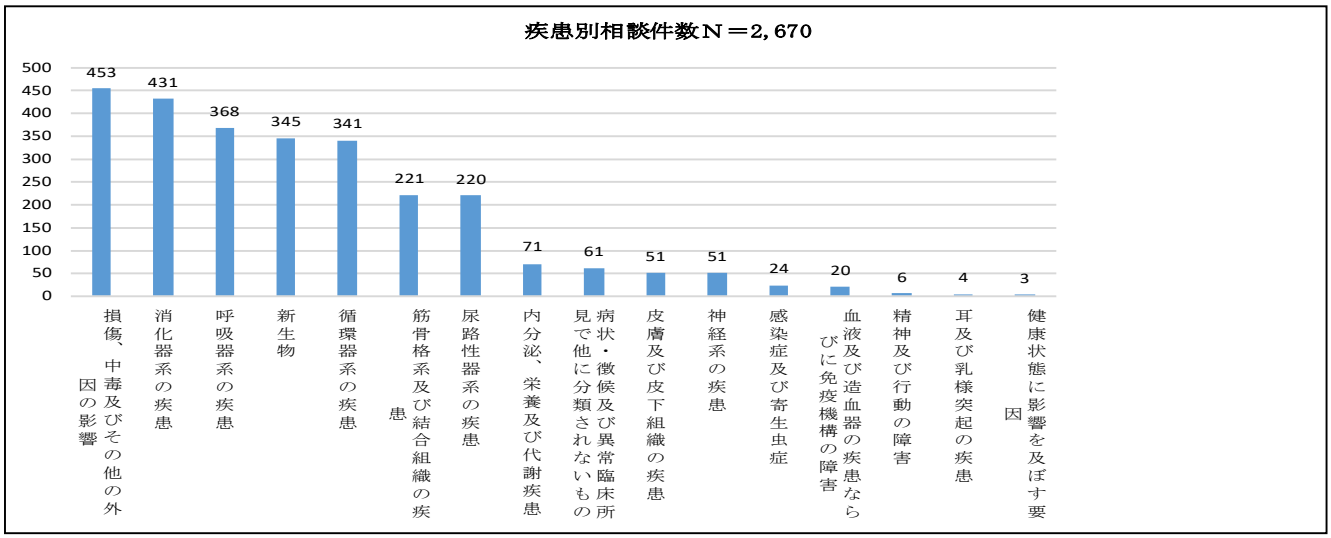

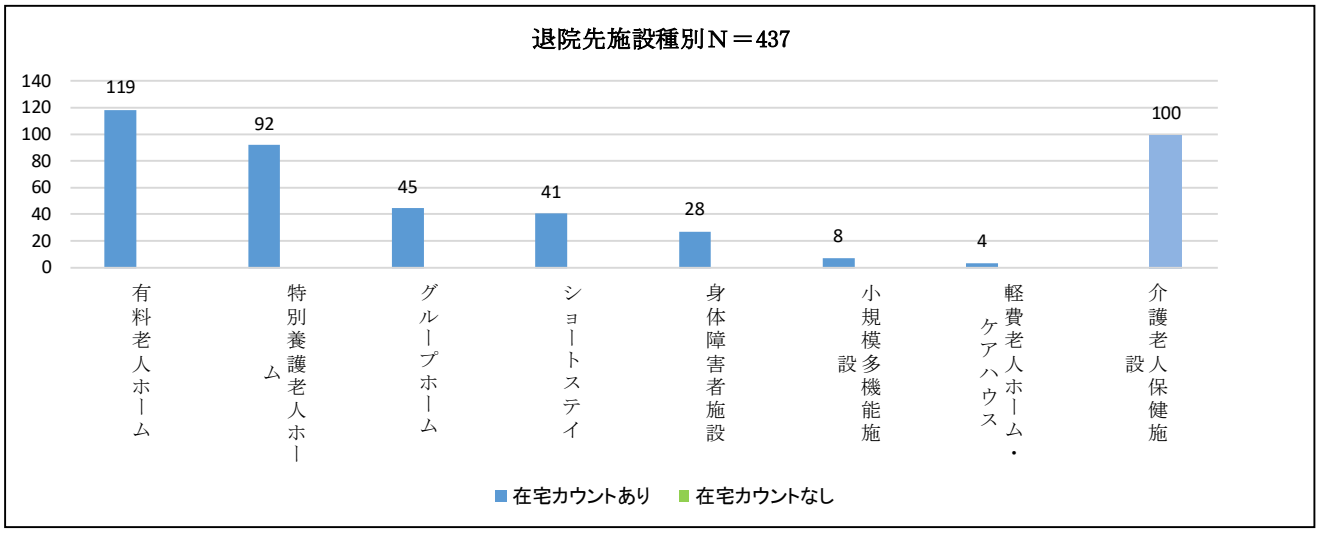

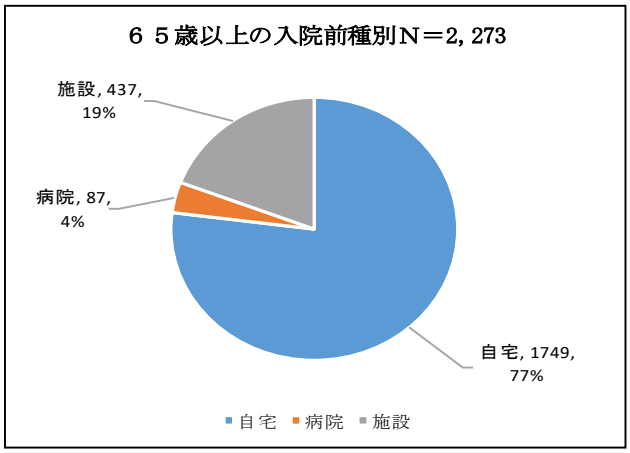

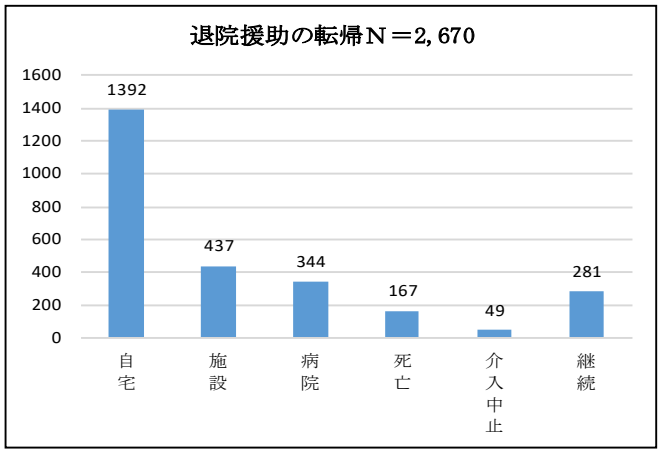

(10)　神奈川県在宅難病患者受入病床確保事業・受入状況

受入疾患

大脳皮質基底核変性症	2名
混合性結合組織病	1名
多巣性運動ニューロパチー	1名

入院日数	34日	
延べ人数	4人	
実人数	3人	
入院前訪問	0人	
18，670円（1日当たり）×29日＝		541，430円
19，000円（1日当たり）×　5日＝		95，000円
診療報酬	1，448，670円	
合計	2，085，100円	

(11) 患者さん相談室活動状況

1　令和元年度相談件数

～相談 7 割、苦情 3 割～

令和元年度の相談総数は 160 件であった。内訳は、「D 相談」が 104 件（65%）で最も多く、続いて「A 職員個人に対する苦情・意見」が 23 件（14%）、「C 病院への要望」が 22 件（14%）であった（表１、図１）。

また、「A 職員個人に対する苦情・意見」及び「B 特定の部署、職種に関する苦情・意見」の各項目について見ていくと、上位 3 項目「説明の不足、または説明内容」、「接遇（態度、言葉遣い、表情など）」、「コミュニケーション、人間関係」の合計が 7 割弱を占める（図２）。ここから、患者さんは医療者の技術等に不満があるというより、その伝え方や伝わり方に齟齬が生じてクレームとなっているケースが多いと考えられる。

経年変化をみると、令和元年度の相談総数は過去 8 年間で最も多かった。内訳では、前年度に比べ「D 相談」が 26 件（33%）、また、「A 職員個人に対する苦情・意見」、「B 特定の部署、職種に関する苦情・意見」及び「C 病院への要望」の合計が 7 件（15%）増加している（図３）。

患者さん相談室では、患者さんと職員の話をそれぞれ傾聴することで論点を整理し、問題解決に努めた。今後も患者さんからの相談を伺い、当事者同士の相互理解の促進に向けて支援していきたい。

表１　令和元年度　相談総数内訳

項目	件数
A 職員個人に対する苦情・意見	23
1 接遇（態度、言葉遣い、表情など）	5
2 説明の不足、または説明内容	7
3 コミュニケーション、人間関係	2
4 他のスタッフとの連携	2
5 治療・看護の内容	3
6 技術・手技的な問題	1
7 倫理的な問題	1
8 その他	2
B 特定の部署・職種に関する苦情・意見	7
1 接遇（態度、言葉遣い、表情など）	3
2 説明の不足、または説明内容	2
3 コミュニケーション、人間関係	1
4 チームの連携	0
5 治療・看護の内容	0
6 技術・手技的な問題	0
7 倫理的な問題	0
8 その他	1
C 病院への要望	22
1 病院の方針、姿勢、対応	11
2 施設・設備などハード面	5
3 診療などのシステム、体制（ソフト面）	4
4 療養環境としての快適性	1
5 その他	1
D 相談	104
E 感謝	0
F その他	4
合計	160

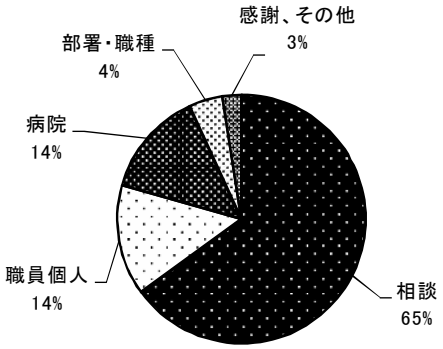

図1　令和元年度　相談総数内訳

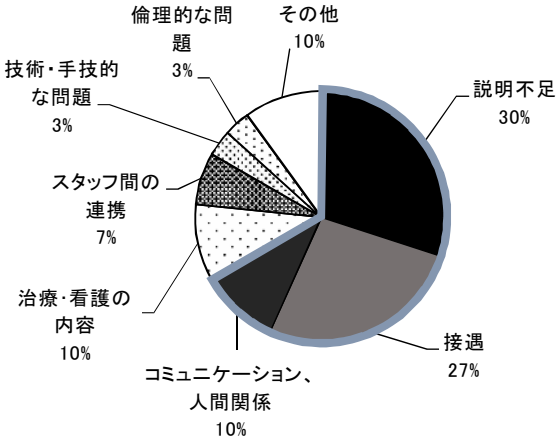

図2　令和元年度　苦情内容内訳

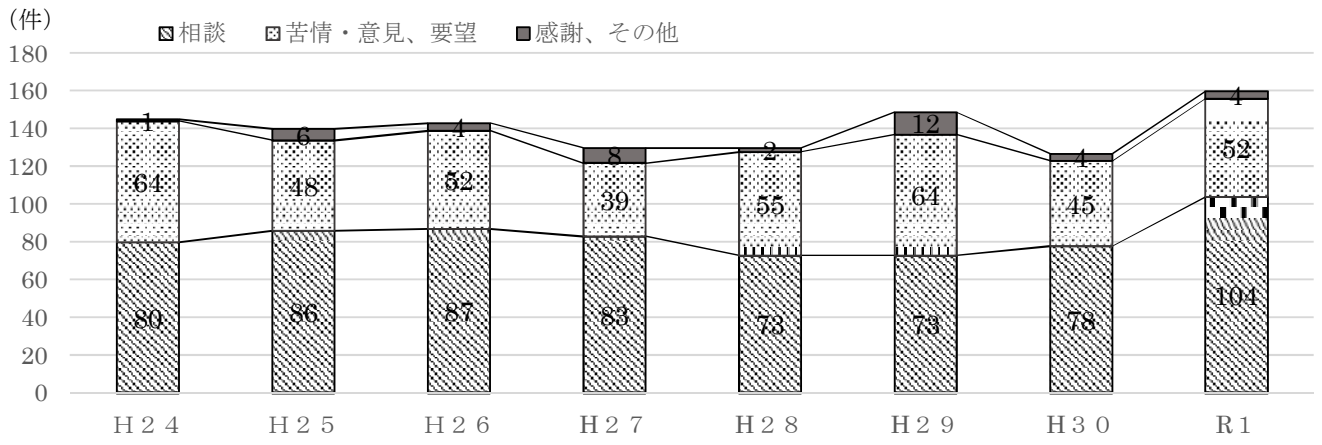

図３　相談件数内訳の経年変化

2　令和元年度投書件数

令和元年度はご意見箱（院内９箇所設置）に 108 件の投書が寄せられた。前年度に比べ３件（3%）増加している。内訳としては、「C 病院への要望」が全体の半数弱を占め、これに「A 職員個人に対する苦情・意見」と「B 特定の部署・職種に関する苦情・意見」を加えると全体の７割を超える。「E 感謝」は約２割であった（表２、図４）。

感謝と苦情の割合は、当院の提供する医療や環境にご満足いただけているかを示す指標の一つである。患者さんやご家族にご満足いただける病院に近づくよう、より良い医療、環境づくりに努めていきたい。

表２　令和元年度　投書件数内訳

項目	件数
A 職員個人に対する苦情・意見	10
1　接遇（態度、言葉遣い、表情など）	7
2　説明の不足、または説明内容	0
3　コミュニケーション、人間関係	0
4　他のスタッフとの連携	0
5　治療・看護の内容	2
6　技術・手技的な問題	0
7　倫理的な問題	1
8　その他	0
B 特定の部署・職種に関する苦情・意見	19
1　接遇（態度、言葉遣い、表情など）	3
2　説明の不足、または説明内容	3
3　コミュニケーション、人間関係	7
4　チームの連携	1
5　治療・看護の内容	3
6　技術・手技的な問題	0
7　倫理的な問題	0
8　その他	2
C 病院への要望	48
1　病院の方針、姿勢、対応	4
2　施設・設備などハード面	19
3　診療などのシステム、体制（ソフト面）	5
4　療養環境としての快適性	18
5　その他	2
D 相談	2
E 感謝	20
F その他	9
合計	108

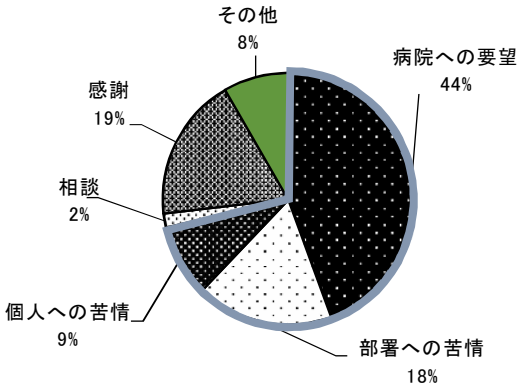

図4　令和元年度　投書内訳

【入退院支援センター】

当センターは、入院前から退院後の療養生活を視野に入れ、患者・家族より情報を収集し、退院に向け起こりうる問題を早期に発見し、その情報を病棟看護師および専門職種と共有を図り、患者・家族の望む生活に向けて、入院中早期から退院支援・退院調整を開始することを目的としている。また、入院時予定される検査・手術が行わるように入院前から支援することや入院に関する業務の効率化も図っている。

1. 対応実績

① 予約入院

1）実施内容

入院時、持参書類の記載がされているか確認をする。記載漏れがある場合はその場で追記載を促し、書類を完成させ、病棟へ案内する。

看護師は、持参した緊急連絡先および入院時問診票からアセスメントシートに入力をする。

2）実施者

クラークおよび看護師

平成 29 年度

	4 月	5 月	6 月	7 月	8 月	9 月	10 月	11 月	12 月	1 月	2 月	3 月	計
件数	117	126	119	100	142	142	145	111	146	98	124	131	1,501

平成 30 年度

	4 月	5 月	6 月	7 月	8 月	9 月	10 月	11 月	12 月	1 月	2 月	3 月	計
件数	153	124	137	138	151	125	172	171	131	151	136	118	1,707

令和元年度

	4 月	5 月	6 月	7 月	8 月	9 月	10 月	11 月	12 月	1 月	2 月	3 月	計
件数	110	140	152	133	120	133	136	125	125	123	129	136	1,562

② 緊急入院

1）実施内容

入院が決定した緊急入院の方を対象に、入院前の生活状況や病歴の聴取、今後の療養生活に関する考え等を病棟や関連部署と共有し、早期退院につなげる。

2）実施者

看護師

平成 29 年度

	4 月	5 月	6 月	7 月	8 月	9 月	10 月	11 月	12 月	1 月	2 月	3 月	計
面談件数（件）	116	98	138	93	106	101	102	90	88	113	113	123	1,281
面談実施率(%)	85.3	81.0	79.5	79.5	74.6	79.5	77.9	71.4	71.5	88.3	86.3	83.1	80.4
平均面談数/日	5.8	4.9	6.3	4.7	4.8	5.1	4.9	4.5	4.4	5.9	5.9	5.9	5.3

平成 30 年度

	4 月	5 月	6 月	7 月	8 月	9 月	10 月	11 月	12 月	1 月	2 月	3 月	計
面談件数（件）	124 （4）	173 (33)	170 (22)	169 (19)	185 (16)	140 (19)	155 (17)	140 (17)	153 (12)	140 (11)	147 (12)	140 (13)	1,836 (195)
面談実施率(%)	93.2	96.6	96.6	96.6	9409	95.0	96.9	94.0	90.0	95.2	99.3	91.5	95.0
平均面談数/日	6.2	8.2	8.1	8.0	8.0	7.8	7.0	6.7	8.1	6.7	7.7	7.0	7.5

（　）内の数字は、16：30 以降に入院決定し、面談した数（令和元年度も同様）。

令和元年度

	4 月	5 月	6 月	7 月	8 月	9 月	10 月	11 月	12 月	1 月	2 月	3 月	計
面談件数（件）	137	144	140	155	164	122 (4)	161 (12)	158 (14)	129 (9)	123 (8)	118 (8)	117 (7)	1,668 (62)
面談実施率(%)	86.1	80.6	91.4	94.5	97.0	96.7	98.8	100	97.7	99.2	99.2	97.4	94.0
平均面談数/日	5.6	5.8	6.4	7.0	7.5	6.7	7.4	8.1	6.3	6.4	6.5	5.4	6.6

③入院時支援面接数

1）実施内容

外来通院中に、入院（手術または検査）が決定した患者に対し、予定された期間で退院できるように治療内容の説明や入院生活に関するオリエンテーション、入院前生活状況の把握、退院困難要因のスクリーニング、栄養状態の把握、内服薬の確認など多職種連携して行なっている。

平成 30 年度より開始し、現在外科系 4 科対応している。

2）実施者

クラーク・看護師・栄養士・薬剤師

平成 30 年度

	4 月	5 月	6 月	7 月	8 月	9 月	10 月	11 月	12 月	1 月	2 月	3 月	計
総件数	4	10	8	12	14	42	50	57	59	92	73	69	490
泌尿器科	4	10	8	11	13	16	9	17	7	21	13	12	141
整形外科				1	1	26	33	29	23	38	31	29	211
脳神経外科							8	11	11	6	11	8	55
外科									18	27	18	20	45
平均面談数／日		1.0	0.7	1.0	1.3	2.8	3.6	4.0	3.9	4.4	3.8	3.5	

令和元年度

	4 月	5 月	6 月	7 月	8 月	9 月	10 月	11 月	12 月	1 月	2 月	3 月	計
総件数	68	90	72	67	69	65	71	75	68	69	70	59	843
泌尿器科	11	14	14	12	14	9	11	15	10	24	16	12	162
整形外科	32	41	26	31	23	21	26	25	27	23	22	23	320
脳神経外科	11	16	10	7	9	8	14	7	9	7	12	7	117
外科	14	19	22	17	23	27	20	28	26	15	20	17	248
平均面談数／日	3.2	4.5	3.6	3.2	3.1	3.5	3.4	3.6	3.8	3.6	3.8	2.8	

④入院時支援加算件数

	4月	5月	6月	7月	8月	9月	10月	11月	12月	1月	2月	3月	計
平成30年度	0	0	0	0	0	1	4	28	37	37	46	50	203
令和元年度	45	44	59	49	41	59	56	34	63	39	57	48	594

⑤周術期口腔機能管理算定件数

1）実施内容

外来で手術が予定されたときに、医師が口腔外科の入院前受診を予約する。しかし、外科患者の受診率が伸びなかったため、令和元年11月より外科の手術前の患者に対して、医師の口腔外科の受診説明のあと、入退院支援センター看護師が予約をとることにした。

周術期等口腔機能管理（Ⅰ）術後、周術期口腔機能管理後手術加算は令和元年度より算定している。

周術期等口腔機能管理計画策定

	4月	5月	6月	7月	8月	9月	10月	11月	12月	1月	2月	3月	計
平成30年度	6	6	4	20	12	10	11	28	21	15	10	14	157
令和元年度	12	14	16	21	11	14	7	15	30	31	28	26	225

周術期等口腔機能管理（Ⅰ）術前

	4月	5月	6月	7月	8月	9月	10月	11月	12月	1月	2月	3月	計
平成30年度	5	4	2	8	3	5	3	4	6	3	3	1	47
令和元年度	5	7	6	9	3	2	2	9	13	14	12	14	96

周術期等口腔機能管理（Ⅰ）術後

	4月	5月	6月	7月	8月	9月	10月	11月	12月	1月	2月	3月	計
令和元年度	0	0	0	0	0	0	0	0	0	0	1	0	1

周術期口腔機能管理（Ⅱ）術前

	4月	5月	6月	7月	8月	9月	10月	11月	12月	1月	2月	3月	計
平成30年度	4	5	6	14	12	6	13	27	19	14	10	15	145
令和元年度	7	8	12	16	6	15	6	7	18	18	16	15	144

周術期口腔機能管理（Ⅱ）術後

	4月	5月	6月	7月	8月	9月	10月	11月	12月	1月	2月	3月	計
平成30年度	4	5	6	9	12	9	8	20	17	8	9	9	116
令和元年度	1	8	11	17	9	8	6	9	15	15	12	21	132

周術期口腔機能管理後手術加算

	4月	5月	6月	7月	8月	9月	10月	11月	12月	1月	2月	3月	計
令和元年度	0	0	0	0	0	0	0	3	10	7	5	7	32

【在宅療養支援部門】

在宅療養後方支援契約状況

1. 契約数

平成29年度	36名
平成30年度	22名
令和元年度	20名

※契約前の死亡例は除く

2. 後方支援契約前に、急変等により当院からの訪問で在宅看取りを行った回数

平成29年度	7名
平成30年度	8名
令和元年度	12名

3. 診療科別数

平成29年度	内科	33名
	循環器内科	3名
平成30年度	内科	22名
令和元年度	内科	17名
	外科	3名

4. 訪問診療回数

平成29年度	92回
平成30年度	176回
令和元年度	141回

5. 軽症在宅短期パス使用数

平成29年度	21名	総訪問回数	41回
平成30年度	43名	総訪問回数	74回
令和元年度	13名	総訪問回数	16回

※平成28年度開始

【救命救急部門】

1. 救急患者のうち救急車で搬送された患者

平成29年度	3,164名
平成30年度	3,496名
令和元年度	3,073名

2. 救急患者数（第3章　患者の概況（8）救急患者取扱状況　参照）